

投资评级：推荐（维持）
分析师

杨超 0755-83663214

Email:yichao@cgws.com

执业证书编号:S1070512070001

余嫒嫒 021-61680360

Email:yuyy@cgws.com

执业证书编号:S1070512120001

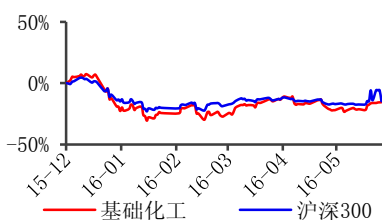
顾锐 0755-83675954

Email:gurui @cgws.com

执业证书编号:S1070516040001

重点推荐公司盈利预测

股票名称	EPS		PE	
	14A	15E	14A	15E
联化科技	0.66	0.81	20	16
万华化学	1.12	1.50	14	10
海利得	0.32	0.51	49	30
华峰超纤	0.24	0.35	70	49
东材科技	0.27	0.34	29	23
新都化工	0.11	0.20	123	69
赛轮金宇	0.15	0.18	23	19
青岛双星	0.09	0.09	73	70
青岛金王	0.15	0.28	155	83
金发科技	0.19	0.27	31	22
安利股份	0.25	0.31	54	43
双箭股份	0.31	0.41	38	29
辉隆股份	0.29	0.44	47	31
九鼎新材	0.04	0.10	297	125

行业表现


数据来源: wind

H 酸价格大涨，有望推升活性染料价格

——化工行业投资周报（06.13-06.17）

投资建议

近半月涨幅较大的产品：天然气(纽约现货价, 11.23%)，PTA(中纤网, 7.67%)，TDI(华东地区, 7.05%)，乙二醇(中纤网, 7%)，瓶级切片(中纤网, 4.38%)，液化气(上海石化, 4.32%)，氢氟酸(浙江凯圣, 3.94%)，三聚磷酸钠(兴发集团, 3.45%)，聚合MDI(烟台万华, 3.17%)，石脑油国际(阿拉伯湾, 3.16%)。

近半月跌幅较大的产品：液氯(华东地区, -13.33%)，苯胺(华东地区, -11.19%)，丁苯橡胶(华东1502, -8.33%)，硫酸钾(山东海化, -7.69%)，苯酚(华东地区, -7.04%)，硫酸98%(江苏索普, -6.25%)，氯化苯(祥龙电业, -6.25%)，纯碱(轻质)(华东, -5.24%)，腈纶毛条(中纤网, -5.17%)，合成氨(山东, -4.57%)。

投资观点：2016年，供给侧改革将是资本市场重要内容。去产能，化解房地产库存等重大举措都将为化工行业提供持续的投资机会。我们从**原料成本推动，需求拉动，供给收缩**三个角度，梳理化工行业投资机会，其中：
 1、原料价格上行推动下游产品价格回升，建议关注**PTA（恒逸石化、荣盛石化）和粘胶短纤（三友化工、南京化纤、新乡化纤、澳洋科技）**。
 2、房地产去库存，投资需求增长有望拉动上游建材需求，建议关注，如**纯碱、玻璃、PVC和MDI（金晶科技、三友化工、鸿达兴业、中泰化学、万华化学）**。
 3、淘汰落后产能，关停污染企业，供给端受冲击，龙头优势企业受益，建议关注**印染行业（联发股份）、染料行业（闰土股份、浙江龙盛）**。另外继续建议关注价量齐升（价格、出口量）的**钛白粉（百利联、金浦钛业）**。

此外，我们持续推荐基本面亮点突出，业绩增长确定的公司，如：

赛轮金宇：随着国内半钢胎替换市场的启动，面临重大历史发展机遇。公司作为最优秀的半钢胎的民族轮胎企业，如果能够把握这次历史机遇，将有希望成为具备国际竞争力的民族轮胎品牌。此外，越南工厂明年贡献盈利促使公司重回高增长通道，强烈推荐。
巨化股份：技术底蕴与研发实力深厚，随着新产品、新技术进入收获期，有望成为电子化学品及新材料行业的领导者，强烈推荐。
海利得各项业务全面向好，内生增长强劲，业绩超市场预期，后续储备项目众多，持续增长动力十足，继续强烈推荐。
辉隆股份深耕农资多年，渠道优势显著，而未来农资电商，渠道将是最核心的竞争优势，从渠道价值来看公司是被严重低估，继续强烈推荐。
青岛双星以轮胎O2O作为切入点，实行多层次星猴战略，搭建快速响应的车后市场服务体系，继续强烈推荐。
鸿达兴业氯碱产业链循环经济一体化优势显著，同时积极布局稀土新材料和土壤修复产业，建议积极关注。

行业动态

■ **原油：**WTI: 51.2.1 美元/桶, 1.43%; BRENT: 50.55 美元/桶, -0.22%。
 国际油价涨后回跌。影响因素主要包括：美国石油钻井数量连续两周

增加、美国原油产量中止 12 周连跌势头、尼日利亚石油设施再遭武装袭击等。

- **印染:** (1) 6 月 1 日, 环保部一则查处山西、内蒙古、江苏、山东、湖北、宁夏六省 H 酸生产企业的函引起 H 酸市场波动, 通过七彩云电商了解到, 6 月 7 日, H 酸成交价格涨至 4.5 万元/吨。(2) 护航 G20 | 杭州市整治 48 家化纤 68 家印染企业。(3) 绍兴南鹰纺织印染有限公司起火。
- **塑料:** 1~5 月中国出口塑料制品 958 亿元, 同比增长 6.7%, 比去年同期下降 3.2%, 较前 4 个月收窄 1.6 个百分点。
- **PVC:** 迎新一轮投产热, 在 PVC 产能下降的同时, 在大浪淘沙的洗牌过程中, 剩下的企业实力整体较强, 所以在 2012 年以后 PVC 行业开工率逐步提升。据卓创统计, PVC 开工率从 2012 年的 57% 左右陆续提升至 2016 年的 70% 左右。2016 年下半年将再度迎来一波新增产能投产。
- **风险提示:** 国际油价剧烈波动的风险, 化工产品需求不达预期的风险。

■ **6 月模拟组合**

简称	权重%	股价	月度收益率%	组合收益率%	行业收益率%	超额收益率%
赛轮金宇	35	3.36	-1.78	-1.52	1.68	-3.2
青岛双星	15	6.65	-3.43			
联化科技	10	13.69	-1.9			
海利得	10	15.82	1.94			
传化股份	20	19.0	-2.95			
九鼎新材	10	12.71	2.05			

目录

1. 化工行业投资建议	4
1.1 行业跟踪.....	4
1.2 个股跟踪.....	6
1.2.1 重点覆盖公司	6
1.3 长城化工投资组合.....	10
2. 半月价格异动：聚氨酯领涨	12
3. 重点覆盖化工产品价格及走势	13

图表目录

图 1: 原油价格走势：震荡上行	18
图 2: 主要石化产品价格走势：天然气领涨	18
图 3: 主要无机产品价格走势：基本不变	19
图 4: 主要有机产品价格走势：普跌	21
图 5: 主要纯碱与氯碱价格走势：液氯领跌	23
图 6: 主要农化产品价格走势：大部分不变	24
图 7: 主要有机硅产品价格走势：价格普跌	26
图 8: 主要塑料橡胶产品价格走势：普跌	27
图 9: 主要聚氨酯产品价格走势：普跌	28
图 10: 主要化纤产品价格走势：瓶级切片领涨	30
表 1: 长城化工重点覆盖公司	6
表 2: 长城化工 5 月投资组合	10
表 3: 2016 年组合收益情况.....	10
表 4: 半月价格涨幅居前的品种	12
表 5: 半月价格跌幅居前的品种	12
表 6: 重点覆盖化工产品价格	13

1. 化工行业投资建议

二级市场回顾：上周，化工板块下跌 2.16%，沪深 300 指数下跌 0.79%，化工板块跑输同期沪深 300 指数 1.37 个百分点。年初至今，化工板块累计下跌 20.81%，沪深 300 指数累计下跌 16.01%，化工板块跑输同期沪深 300 指数 4.80 个百分点。

化工产品价格：上周，化工品价格呈现震荡：我们跟踪的 122 种化工产品中，上周上涨品种 13 种，上涨数比例由前一周的 21.31% 下降至 10.66%，下跌品种为 34 种，下跌数比例由前一周的 26.23% 上升至 27.87%。继续关注化工产品未来走势。

投资观点：2016 年，供给侧改革将是资本市场重要内容。去产能，化解房地产库存等重大举措都将为化工行业提供持续的投资机会。我们从**原料成本推动，需求拉动，供给收缩三个角度**，梳理化工行业投资机会，其中：1、原料价格上行推动下游产品价格回升，建议关注 **PTA（恒逸石化、荣盛石化）和粘胶短纤（三友化工、南京化纤、新乡化纤、澳洋科技）**。2、房地产去库存，投资需求增长有望拉动上游建材需求，建议关注，如**纯碱、玻璃、PVC 和 MDI（金晶科技、三友化工、鸿达兴业、中泰化学、万华化学）**。3、淘汰落后产能，关停污染企业，供给端受冲击，龙头优势企业受益，建议关注**印染行业（联发股份）、染料行业（闰土股份、浙江龙盛）**。另外继续建议关注价量齐升（价格、出口量）的**钛白粉（百利联、金浦钛业）**。中期内我们持续推荐基本面亮点突出，业绩增长确定的公司，如：

赛轮金宇：随着国内半钢胎替换市场的启动，面临重大历史发展机遇。公司作为最优秀的半钢胎的民族轮胎企业，如果能够把握这次历史机遇，将有希望成为具备国际竞争力的民族轮胎品牌。此外，越南工厂明年贡献盈利促使公司重回高增长通道，强烈推荐。

巨化股份：技术底蕴与研发实力深厚，随着新产品、新技术进入收获期，有望成为电子化学品及新材料行业的领导者，强烈推荐。**海利得**各项业务全面向好，内生增长强劲，业绩超市场预期，后续储备项目众多，持续增长动力十足，继续强烈推荐。**辉隆股份**深耕农资多年，渠道优势显著，而未来农资电商，渠道将是最核心的竞争优势，从渠道价值来看公司是被严重低估，继续强烈推荐。**青岛双星**以轮胎 O2O 作为切入点，实行多层次星猴战略，搭建快速响应的车后市场服务体系，继续强烈推荐。**鸿达兴业**氯碱产业链循环经济一体化优势显著，同时积极布局稀土新材料和土壤修复产业，建议积极关注。

1.1 行业跟踪

（1）美国石油钻井数量增加，天然气钻井数量减少

过去 40 周，美国石油钻井数量有 35 周减少。贝克休斯公布的数据显示，截止 6 月 3 日的一周，美国石油钻井数量 325 座，比前周增加 9 座。同期美国天然气井数 82 座，比前周减少 5 座，比去年同期减少 140 座。

（2）护航 G20 | 杭州市整治 48 家化纤 68 家印染企业

为完成目标，杭州将从源头上下手，包括新能源的使用及控制排放总量。比如，严把涉煤新建项目准入关，新建项目禁止配套建设自备燃煤电站，2016 年年底，杭州萧山区、余杭区、富阳区、桐庐县、淳安县、建德市、临安市城市建成区实现天然气供气全覆盖。

杭州中策橡胶有限公司 2016 年 3 月底前全面完成 2 台燃煤锅炉深度治理, 年底前完成另 1 台高温高压改造。8 月中旬前, 全面关停大江东富丽达集团粘胶纤维生产; 年底前, 建德新安江化工集团白南山生产基地停止生产, 关停临安市富能树脂有限公司等污染企业。

(3) 1~5 月中国出口塑料制品 958 亿元 同比增长 6.7%

据海关总署最新统计, 今年前 5 个月, 中国进出口总值 9.16 万亿元人民币, 比去年同期(下同)下降 3.2%, 较前 4 个月收窄 1.6 个百分点。其中, 出口 5.28 万亿元, 下降 1.8%, 收窄 0.9 个百分点; 进口 3.88 万亿元, 下降 5%, 收窄 2.5 个百分点; 贸易顺差 1.4 万亿元, 扩大 8.2%。

统计显示, 5 月份, 中国进出口总值 2.02 万亿元, 同比增长 2.8%。其中, 出口 1.17 万亿元, 增长 1.2%; 进口 8471 亿元, 增长 5.1%; 贸易顺差 3247.7 亿元, 收窄 7.7%。

(4) PVC 迎新一轮投产热

近年来, 由于经济下行压力较大, 聚氯乙烯 (PVC) 行业产能过剩矛盾较大以及国内对高耗能、高污染的限制政策等影响下, PVC 行业落后产能逐步开始淘汰。2013 年国内 PVC 产能达到 2477 万吨的历史高位, 随后几年新增产能大幅减少, 落后产能逐步淘汰, PVC 有效产能不断减少, 截至 2016 年 5 月份国内 PVC 产能 2176 万吨, 较 2013 年高点回落 12.2%。

在 PVC 产能下降的同时, 在大浪淘沙的洗牌过程中, 剩下的企业实力整体较强, 所以在 2012 年以后 PVC 行业开工率逐步提升。据卓创统计, PVC 开工率从 2012 年的 57% 左右陆续提升至 2016 年的 70% 左右。但是并不意味着 PVC 行业开始进入春天, 相反 PVC 行业的“冬天”还有很长的路要走, PVC 行业整体亏损的局面还未完全改变, 而且这几年 PVC 价格也一直处于低位徘徊。

行业过剩问题仍未得到有效解决, 整体行业仍处于转型攻坚期的背景下, 但 2016 年下半年将再度迎来一波新增产能投产。

今年下半年将有 105 万吨的 PVC 产能投产, 包括青岛海晶 30 万吨(计划 6 月份投产), 盐湖镁业 30 万吨(6 月份), 新疆圣雄 25 万吨(7 月份), 昔阳化工 20 万吨(10 万吨粉, 10 万吨糊, 6 月份)。

1.2 个股跟踪

1.2.1 重点覆盖公司

表 1: 长城化工重点覆盖公司

	评级	投资亮点	近期动态
海利得	强烈推荐	<p>(1) 车用丝技术国际领先: 公司在高模低缩丝、安全带丝和气囊丝方面技术国际领先, 是唯一一家全面进入国际高端客户供应链的国内供应商。车用丝需求需求旺盛, 持续增长可期。(2) 帘子布国际大客户放量: 公司帘子布项目专注于国际一线大客户, 目前国际客户已放量, 开工率提升, 盈利显著提升。公司二期帘子布项目即将投产, 未来有望成为全球第三大供应商。(3) 塑胶类业务大有可为: 公司广告灯箱材料技术成熟、质量行业领先、客户资源深厚, 遍布全球各地。装饰材料天花膜生产技术含量高, 附加值高, 加上旺季来临, 销量有望恢复增长。(4) 石塑地板空间无限: 石塑地板在国外使用广泛, 近几年更是处于爆发式增长阶段, 市场容量巨大。公司石塑地板所用锁扣安装简单方便, 具有强劲的市场竞争力, 同时公司已经买断该锁扣专利技术, 独家使用。未来公司线上线下的模式推广销售石塑地板, 想象空间无限。我们预计公司 2015-2017 年的 EPS 为 0.44/0.71/0.90 元, 维持“强烈推荐”评级。</p>	<p>公司公布 2015 年度业绩快报: 预期 2015 年营业收入 21.19 亿元, 同比降低 7.27%; 归属于上市公司股东的净利润 1.96 亿元, 同比增加 36.24%; 2016 年第一季度实现营收 5.68 亿元, 同比增长 15.56%, 归属于上市公司股东的净利润为 0.69 亿元, 同比增长 30.28 亿元。</p>
青岛双星	强烈推荐	<p>(1) 经营改善空间巨大: 公司品牌资产巨大, 但没有有效发挥, 同时轮胎业务盈利弹性巨大。目前利润率远低于行业水平。从 14 年年报业绩上看, 公司不断加速产品和市场转型升级, 盈利能力显著增强。传统轮胎主业, 我们仍然看好公司搬迁改造以及经营管理改善带来的盈利提升。同时持续看好公司在汽车后市场布局。(2) 以轮胎为起点切入万亿级别汽车后市场: 对轮胎和后市场维修服务而言, 都面临着线下服务的现实情况。因此公司在后市场的布局上将重点放在线下部分。公司提出了 O2O/E2E (路上路下) 模式, 将线下划分为高速路上和高速路下两部分, 路上通过与京通精修合作, 而路下实施“星猴战略”, 未来有望搭建快速响应的 O2O 服务体系。(3) 投资建议: 公司以轮胎 O2O 作为切入点, 搭建快速响应的轮胎 O2O 服务体系, 进而实现整个车后市场的布局。预计 2015-2017 年 EPS 为 0.09 元、0.12 元和 0.15 元, 维持“强烈推荐”评级。</p>	<p>2015 年营业收入 29.94 亿元, 同比降低 24.74%; 归属于上市公司股东的净利润 0.61 亿元, 同比增加 5.31%; 2015 年 EPS 为 0.09 元。2016 年第一季度实现营业收入 10.81 亿元, 同比增加 56.98%; 归属于上市公司股东的净利润 0.24 亿元, 同比增加 176.97%。</p>
赛轮金宇	强烈推荐	<p>(1) 资源整合, 国际化战略构筑公司竞争优势: 公司作为 A 股上市的最优秀的乘用车轮胎企业之一, 2014 年公司完成了对金宇实业、金宇轮胎工程胎相关资产、KRT 集团和国马集团控股权的收购, 并完成了原赛轮与金宇实业两个企业在人员、财务、销售等重大方面的整合。设立越南工厂则为公司应对“双反”提供了保障。国际化的战略布局奠定了公司在行业竞争中的优势地位。(2) 布局越南工厂规避贸易摩擦, 有望在“双反”中受益: 美国“双反”事件对中国轮胎出口很可能成为继“特保案”后的又一次重大冲击。赛轮布局越南工厂, 能够有效规避目前甚至是未来出现的贸易摩擦, 而且最终可能是获利的。因为参考特保案情况, “双反”裁定较高税率后, 美国半钢子午胎的市场价格极有可能会提价。(3) 投资建议: 公司作为 A 股上市的最优秀的乘用车轮胎企业之一, 不断拓展国内销售渠道, 完善国际营销网络, 提升产品品质, 看好公司在半钢胎领域的竞争力。预计 15-17 年 EPS 分别为 0.18 元、0.29 元和 0.42 元,</p>	<p>2015 年度实现营业收入 97.69 亿元, 同比降低 12.21%; 实归属于上市公司股东的净利润 1.93 亿元, 同比降低 42.04%。2015 年 EPS 为 0.19 元。公布 2016 年第一季度业绩预告, 预期归属于上市公司股东的净利润 0.83 亿元到 0.96 亿元, 同比增加</p>

评级	投资亮点	近期动态	
	维持“推荐”评级。	160%到200%。	
辉隆股份	推荐	<p>(1) 同其他复合肥企业相比, 公司估值水平较低: 2014 年公司销售收入接近 100 亿, 在农化企业中仅次于金正大。但公司市值目前只有 85.2 亿元, PS 低至 0.89, 显著低于金正大等复合肥企业。(2) 深耕农资多年, 渠道优势显著, 而未来农资电商, 渠道将是最核心的竞争优势。(3) “网上供销社”建设启动, 公司有望实现弯道超车: 中华全国供销合作总社将着力打造全国性的电子商务平台, 各省级社统筹发展区域性、专业性电子商务平台, 最后对接到全国的平台上, 形成规模优势, 办成“网上供销社”。公司第一大股东为安徽省供销社公司我们认为公司先发优势显著, 未来将利用资本市场的优势, 充分享受改革红利, 若成功接入“网上供销社”发展农资电商, 将有望实现弯道超车。预计 2015-2017 年 EPS 为 0.36、0.54 和 0.62 元, 公司作为农资连锁区域龙头, 将充分享受供销社改革红利, 且盈利能力将逐渐提升, 维持“推荐”评级。</p>	<p>2015 年营业收入 98.1 亿元, 同比增加 4.05%, 归属于上市公司股东的净利润为 1.7 亿元, 同比增加 21.43%, 2015 年 EPS 为 0.36 元。2016 年第一季度营业收入为 18.3 亿元, 同比降低 19.44%, 归属于上市公司股东的净利润为 0.27 亿元, 同比降低 20.56%。</p>
华峰超纤	强烈推荐	<p>(1) 行业转型升级, 公司新产品持续放量: 超纤行业正在经历一个转型升级的过程, 主要表现为其下游应用领域由旅游鞋为主转变为多个领域产销迅速扩大。2013 年公司开发的新产品仿真皮等因其优异的性能与更高的性价比迅速打开市场, 而可染基布、汽车内饰革、鞋里革等新产品也开始逐步放量。今年二季度延续了年初以来产销两旺的态势, 订单持续增加, 预计营收与盈利水平同时得以提升。(2) 产能继续大幅扩张: 今年下半年公司将有两条新线投产, 产能提升至 3600 万平米。并计划总投资 41.81 亿元新建年产 7500 万平米产业用非织造布超纤材料项目, 2015 年 12 月完成一期验收和正式投产, 市场占有率将继续显著提升。(3) 合成革与真皮环保趋严, 超纤替代空间巨大: 皮革行业出台“史上最严”环保标准, 多地开始严查合成革污染物排放, 作为替代品的超纤生产工艺环保, 将从中充分受益。预计 2014-2016 年 EPS 为 0.86、0.31 和 1.84 元, 看好公司新产品逐步放量, 维持“强烈推荐”评级。</p>	<p>公司公布 2015 年度业绩快报: 预期 2015 年营业收入 11.37 亿元, 同比增加 17.17%; 归属于上市公司股东的净利润 1.24 亿元, 同比增加 7.31%。2016 年第一季度实现营收 2.74 亿元, 同比增长 4.65%, 归属于上市公司股东的净利润为 0.15 亿元, 同比增长 -54.45%。</p>
联化科技	强烈推荐	<p>目前医药中间一期项目实施顺利, 1 季度开始试生产, 目前开工率也在逐步提高, 3 季度有望实现盈利。公司目前在 GMP 和非 GMP 方面已形成上百个项目储备, 涵盖医药原料中间体到原料药各种类别, 临床 I-III 期项目 50 余个, 上市药品中间体项目近 40 个, 完成生产技术验证 50 余个产品。项目储备丰富。看好公司未来在医药中间体方面的潜力。并且公司农药中间体增长依然强劲, 原来只有 2 个农药大客户对公司收入贡献在 5 亿的水平, 现在又有新的大客户达到或接近这一水平。预计公司 2016 年-2018 年 EPS 分别为 0.82 元, 1.05 元, 1.36 元, 当前股价对应 PE 分别为 18 倍, 14 倍, 11 倍。看好公司在农药、医药中间体产业转移中的竞争力与长期成长, 维持“强烈推荐”评级。</p>	<p>公司 2015 年度实现营业收入 40 亿元, 比上年同期增长 0.44%; 实归属于上市公司股东的净利润 6.4 亿元, 比上年同期增长 15.79%; 2016 年第一季度实现营收 9.19 亿, 同比增长 2.38%, 归属于上市公司股东的净利润为 1.06 亿, 同比增长 -29.61%。</p>
青岛金王	推荐	<p>(1) 悠可是 A 股“互联网+化妆品品牌管家”稀缺标的: 以往的电商模式都难以保证 100% 的正品行货。但悠可的商业模式核心是与品牌商合作, 利益捆绑, 获得品牌商的全面授权, 运营官方旗舰店, 能够保证 100% 真品行货。悠可“品</p>	<p>2015 年实现营业收入 14.78 亿元, 与上年同比增长 20.77%;</p>

评级	投资亮点	近期动态
	<p>牌管家”的理念已深得大牌化妆品的青睐。(2) 更换增发参与方, 静待定增方案顺利过会: 1 月份, 公司对增发预案进行调整, 将参与方君山投资更换为沃德创富, 增发价格为 10.32 元, 大股东参与 30% 并锁定三年, 募集资金 6 亿元用于化妆品营销体系建设和品牌推广项目、补充流动资金和归还银行贷款。未来方案过会募集资金到位后, 公司的化妆品产业布局有望更进一步。(3) 线上线下渠道布局完善, 化妆品业务发展思路逐渐清晰: 公司在保持原有主业稳步发展的同时, 将通过整合资源优势, 向化妆品为主的日化领域拓展。公司先后收购了杭州悠可, 广州栋方和上海月泮, 实现了化妆品线上线下渠道和 ODM 业务的布局。(4) 投资建议: 公司化妆品产业布局渐入佳境, 完整的化妆品产业布局, 有望树立起公司在化妆品领域的优势地位。预计 15-17 年 EPS 分别为 0.29 元、0.37 元和 0.48 元。维持“推荐”评级。</p>	<p>净利润 0.92 亿元, 与上年同比增长 88.02%。2016 年第一季度实现营收 4.66 亿元, 同比增长 161.74%, 归属于上市公司股东的净利润为 0.15 亿元, 同比增长 46.02%。</p>
双箭股份	<p>推荐</p> <p>(1) 进军养老产业潜力巨大: 公司投资设立桐乡和济养老服务投资有限公司, 开始涉足养老产业。桐乡和济养老服务中心定位高端, 规划 500 张床位, 并配备有养老康复医院。中心具备养老、体检、康复等多项功能, 目前装修已基本完成, 一期工程 200 多张床位 2015 年 5 月已建成试运营。公司将把桐乡和济养老服务中心作为样板, 努力探索出一套养老产业规范化的可复制的成熟模式。(2) 增发控股北京约基, 转型为物料输送整体解决方案提供商: 公司拟收购北京约基 58% 股份, 约基主要从事带式输送机的研发、生产和销售。公司将由单一的输送带销售业务全面进入整个物料输送系统工程领域, 可为矿产、电力、港口等行业散货装卸系统、堆场系统、输送系统提供一揽子解决方案, 实现经营领域与经营业态的全面跨越, 业务空间将由百亿级的输送带市场进入千亿级的输送系统工程市场, 实现跳跃式的扩张。(3) 预计 2015-2017 年公司 EPS 分别为 0.30 元、0.86 和 0.97 元, 公司增发转型为物料输送整体解决方案提供商, 并进军养老产业意义重大, 维持“推荐”评级。</p>	<p>2015 年实现营业收入 9.54 亿元, 与上年同比减少 13.41%; 净利润 1.07 亿元, 与上年同比减少 19.94%; 2015 年 EPS 为 0.30 元。2016 年第一季度实现营收 2.12 亿, 同比增长 3.87%, 归属于上市公司股东的净利润为 0.15 亿元, 同比增长 -34.78%。</p>
万华化学	<p>强烈推荐</p> <p>(1) MDI 全球最大, 油价下跌有望迎来拐点: 公司 MDI 一体化项目于 2014 年 11 月一次试车成功并产出合格产品, 实现了第五代 MDI 生产技术的成功产业化, 目前合计产能已达 180 万吨, 跃居世界第一, 行业领导地位进一步巩固。另一方面, 石油价格暴跌降低 MDI 成本, 而 MDI 全球生产呈寡头垄断格局议价能力较强, 再加上 2015 年行业无其他新增产能供应趋紧, 我们预计公司 MDI 业务有望迎来业绩拐点。(2) 八角工业园逐步建成助力公司再腾飞: 除 MDI 外, 公司八角园其他项目也将逐步投达产贡献业绩。包括 60 万吨/年丙烷脱氢制丙烯(PDH)、24 万吨/年环氧丙烷(PO)、22.5 万吨/年丁醇、30 万吨/年丙烯酸及配套的丙烯酸酯和 30 万吨/年聚醚多元醇等预计将于 2015 年年中全线投产, 届时一体化产业链全打通, 公司由单纯 MDI 供应商转型为国际化工一体化巨头企业, 八角工业园项目全部建成后, 预测净利润超过 30 亿元, 再造一个万华。(3) 预计 2015-2017 年公司 EPS 分别为 0.74 元、2.21 和 3.19 元, 维持“强烈推荐”评级。</p>	<p>公司公布 2015 年度年报: 2015 年营业收入 194.9 亿元, 同比降低 11.75%; 归属于上市公司股东的净利润 16.1 亿元, 同比降低 33.46%; 2015 年 EPS 为 0.74 元。2016 年第一季度季报营业收入 53 亿元, 同比增加 16.85%; 实现归属于上市公司股东的净利润为 4.44 亿元, 同比降低 5.78%。</p>
新都化工	<p>强烈推荐</p> <p>(1) 复合肥战略调整初获成功: 复合肥业务在产能布局、产品升级、品牌建设和渠道下沉方面已见成效, 销量不断扩大, 而毛利率提升明显, 单吨费用有望持续摊薄而提升盈利能力。(2) 品种盐全国布局继续推进: 随着公司与贵州、河南、广东、广西等地盐业公司深度合作细节落地, 以及多个新的生产基地建成投产, 公司销量有望在下半年实现明显增长, 今年益盐堂净利润有望再次实现</p>	<p>公司公布 2015 年度年报: 2015 年营业收入 58.38 亿元, 同比增加 25.08%; 归属于上市公司股东的净利润 2</p>

评级	投资亮点	近期动态
	高增长。（3）调味品业务发展大幕开启：公司通过控股望红食品和新繁食品，以“郫县豆瓣”和“四川泡菜”两大拳头产品作为进军川菜调味品市场的切入点。借用与调味品渠道高度重合的盐业公司渠道，调味品有望快速放量，形成新的利润增长点。（4）哈哈农庄快速推进：公司把握行业发展脉络，依托复合肥业务在农村现有的经销商、零售商渠道和盐业公司在农村的营销网络，积极推动公司农村电商业务的发展，为公司大农化的长远发展再添新动力。预计公司 2015-2017 年 EPS 分别为 0.23/0.35/0.54 元，维持“强烈推荐”评级。	亿元，同比增加 76.70%；2015 年 EPS 为 0.23 元。2016 年第一季度实现营收 15.15 亿元，同比增长 4.14%，归属于上市公司股东的净利润为 0.51 亿元，同比增长 10.47%。

资料来源：长城证券研究所

1.3 长城化工投资组合

表 2: 长城化工 6 月投资组合

代码	简称	EPS		PE		权重 %	当前 股价	月度收益率 %	组合收益率 %	行业收益率 %	超额收益率 %
		14A	15E	14A	15E						
601058	赛轮金宇	0.15	0.18	22	19	35	3.36	-1.78	-1.52	1.68	-3.2
000599	青岛双星	0.09	0.09	74	74	15	6.65	-3.43			
002250	联化科技	0.66	0.81	21	17	10	13.69	-1.9			
002206	海利得	0.32	0.51	49	31	10	15.82	1.94			
002010	传化股份	0.09	0.24	211	79	20	19.0	-2.95			
002201	九鼎新材	1.47	1.68	9	8	10	12.71	2.05			

资料来源: 长城证券研究所

表 3: 2016 年组合收益情况

月份	代码	简称	权重 (%)	月度收益率 (%)	组合收益率 (%)	行业收益率 (%)	超额收益率 (%)
1 月	601058	赛轮金宇	35	-25.22	-26.02	-31.18	5.17
	000599	青岛双星	15	-39.16			
	002250	联化科技	10	-23.32			
	002206	海利得	10	-24.21			
	002010	传化股份	20	-32.82			
	002201	九鼎新材	10	0.00			
2 月	601058	赛轮金宇	35	-8.32	-5.85	-2.71	-3.14
	000599	青岛双星	15	-8.09			
	002250	联化科技	10	-11.40			
	002206	海利得	10	-0.50			
	002010	传化股份	20	-2.65			
	002201	九鼎新材	10	0.00			
3 月	601058	赛轮金宇	35	33.23	20.38	19.53	0.85
	000599	青岛双星	15	17.77			
	002250	联化科技	10	14.66			
	002206	海利得	10	25.27			
	002010	传化股份	20	10.45			
	002201	九鼎新材	10	0.00			
4 月	601058	赛轮金宇	35	-1.21	1.35	-0.78	2.14
	000599	青岛双星	15	16.57			
	002250	联化科技	10	-5.10			
	002206	海利得	10	-2.12			
	002010	传化股份	20	0.06			
	002201	九鼎新材	10	0.00			
5 月	601058	赛轮金宇	35	-7.94	-2.7	-2.16	-0.54
	000599	青岛双星	15	-13.31			
	002250	联化科技	10	-0.29			

月份	代码	简称	权重 (%)	月度收益率 (%)	组合收益率 (%)	行业收益率 (%)	超额收益率 (%)
	002206	海利得	10	7.49			
	002010	传化股份	20	18.64			
	002201	九鼎新材	10	-23.74			

资料来源: 长城证券研究所, 行业指数为中信基础化工指数

2. 半月价格异动：天然气领涨

表 4: 半月价格涨幅居前的品种

所属行业	产品名称	产品规格	最新价格	周涨幅	半月涨幅	一月涨幅	季度涨幅	半年涨幅	一年涨幅
能源石化	天然气	纽约现货价	2.08	4.52%	11.23%	6.12%	25.30%	128.57%	-20.31%
化纤	PTA	中纤网	4770	5.76%	7.67%	3.02%	5.88%	11.97%	-3.64%
聚氨酯	TDI	华东地区	15950	-0.93%	7.05%	26.59%	36.91%	38.10%	17.28%
化纤	乙二醇	中纤网	5350	-0.93%	7.00%	7.21%	-2.28%	23.56%	-27.01%
化纤	瓶级切片	中纤网	6863	11.59%	4.38%	2.82%	2.43%	13.67%	-8.49%
能源石化	液化气	上海石化	2900	0.00%	4.32%	-1.69%	9.43%	-22.46%	-26.58%
无机产品	氢氟酸	浙江凯圣	6600	0.00%	3.94%	3.94%	15.79%	15.79%	-5.71%
无机产品	三聚磷酸钠	兴发集团	6000	0.00%	3.45%	3.45%	3.45%	3.45%	3.45%
聚氨酯	聚合 MDI	烟台万华	13000	-0.76%	3.17%	1.56%	24.40%	14.04%	15.56%
能源石化	石脑油国际	阿拉伯湾	407	-0.07%	3.16%	10.06%	21.74%	1.51%	-25.06%

数据来源：百川资讯，中纤网，长城证券研究所整理

表 5: 半月价格跌幅居前的品种

所属行业	产品名称	产品规格	最新价格	周涨幅	半月涨幅	一月涨幅	季度涨幅	半年涨幅	一年涨幅
氯碱 PVC	液氯	华东地区	325	-7.14%	-13.33%	-13.33%	-35.00%	-43.48%	-53.57%
聚氨酯	苯胺	华东地区	5950	-0.83%	-11.19%	-11.85%	0.85%	6.25%	-11.52%
塑料橡胶	丁苯橡胶	华东 1502	9900	-4.81%	-8.33%	-18.18%	-3.88%	13.79%	-11.61%
化肥与农药	硫酸钾	山东海化	2400	2.13%	-7.69%	-7.69%	0.00%	-17.24%	-14.29%
有机原料	苯酚	华东地区	6600	-3.65%	-7.04%	-8.97%	1.54%	9.09%	-4.35%
无机产品	硫酸 98%	江苏索普	300	0.00%	-6.25%	-23.08%	-9.09%	-28.57%	-37.50%
氯碱 PVC	氯化苯	祥龙电业	4500	-6.25%	-6.25%	-6.25%	-6.25%	-6.25%	-6.25%
氯碱 PVC	纯碱(轻质)	华东	1175	0.00%	-5.24%	-5.24%	-16.37%	-8.20%	-16.07%
化纤	腈纶毛条	中纤网	13750	-5.17%	-5.17%	-5.17%	0.55%	0.55%	-9.98%
化肥与农药	合成氨	山东	1880	0.00%	-4.57%	-10.48%	1.08%	-5.05%	-25.40%

数据来源：百川资讯，中纤网，长城证券研究所整理；

3. 重点覆盖化工产品价格及走势

表 6: 重点覆盖化工产品价格

所属行业	产品名称	产品规格	最新价格	周涨幅	半月涨幅	一月涨幅	季度涨幅	半年涨幅	一年涨幅	
能源石化	WTI 原油	WTI	49.69	2.20%	0.73%	7.48%	18.91%	5.57%	-17.13%	
	BRENT 原油	BRENT	50.55	1.83%	2.49%	6.20%	27.88%	33.27%	-20.85%	
	汽油	中石化 93#	6250	0.00%	0.81%	6.84%	-3.85%	-11.35%	-22.84%	
	柴油	中石油 0#	4600	-1.71%	-1.71%	9.52%	5.75%	-16.97%	-15.60%	
	液化气	上海石化	2900	0.00%	4.32%	-1.69%	9.43%	-22.46%	-26.58%	
	天然气	纽约现货价	2.08	4.52%	11.23%	6.12%	25.30%	128.57%	-20.31%	
	无烟煤	阳泉地区	900	0.00%	0.00%	0.00%	0.00%	0.00%	-5.26%	
	石脑油	新海石化	3850	0.00%	0.00%	0.00%	-1.28%	-21.43%	-33.04%	
无机产品	石脑油国际	阿拉伯湾	406.59	-0.07%	3.16%	10.06%	21.74%	1.51%	-25.06%	
	磷矿石	30%含税	320	0.00%	0.00%	0.00%	-11.11%	-11.11%	-11.11%	
	黄磷	宜昌楚原	12500	0.00%	0.00%	0.00%	-3.85%	2.46%	-9.42%	
	磷酸	兴发工业	4350	0.00%	0.00%	0.00%	0.00%	-2.25%	-2.25%	
	三聚磷酸钠	兴发集团	6000	0.00%	3.45%	3.45%	3.45%	3.45%	3.45%	
	硫磺(固体)	上海石化	760	0.00%	0.00%	0.00%	-41.54%	-41.54%	-41.54%	
	硫酸 98%	江苏索普	300	0.00%	-6.25%	-23.08%	-9.09%	-28.57%	-37.50%	
	萤石粉	华东地区	1615	0.00%	0.00%	0.00%	24.23%	24.23%	0.94%	
	氢氟酸	浙江凯圣	6600	0.00%	3.94%	3.94%	15.79%	15.79%	-5.71%	
	硝酸	联合化工	1350	0.00%	0.00%	3.85%	35.00%	2.27%	-4.93%	
	硝酸铵	华北地区	1350	0.00%	0.00%	0.00%	0.00%	-3.57%	-3.57%	
	炭黑	江西黑猫 N330	9000	0.00%	0.00%	0.00%	0.00%	0.00%	0.00%	
	钛白粉	金红石型	13000	0.00%	0.00%	0.00%	16.07%	16.07%	-9.09%	
	二氯甲烷	华东地区	2075	0.00%	0.00%	-2.35%	6.41%	8.36%	-38.06%	
	三氯乙烯	华东地区	5050	0.00%	0.00%	7.45%	16.09%	13.48%	4.12%	
	R22	华东地区	10000	0.00%	0.00%	0.00%	13.64%	13.64%	-24.24%	
	R134a	华东地区	20000	0.00%	0.00%	0.00%	9.29%	11.11%	5.26%	
	氟化铝	河南地区	6225	0.00%	-0.40%	-0.40%	-1.97%	-4.23%	-7.09%	
	冰晶石	河南地区	5750	0.00%	0.00%	0.00%	0.00%	0.00%	0.00%	
	磷化工企业: 兴发集团(600141), 澄星股份(600078)									
	炭黑相关企业: 黑猫股份(002068), 龙星化工(002442), 双龙股份(300108)									
	钛白粉企业: 佰利联(002601)、安纳达(002136)、*ST 钛白(002145)									
氟化工相关企业: 多氟多(002407)、巨化股份(600160)、三爱富(600636)										
有机产品	甲醇	华东高端	1885	0.00%	0.80%	0.80%	-0.79%	5.31%	-21.46%	
	二甲醚	山东久泰	2830	0.00%	0.00%	0.00%	1.07%	-5.67%	-19.14%	
	甲醛	临沂金秋	920	0.00%	0.00%	-3.16%	6.98%	5.75%	-16.36%	
	纯苯	华东地区	5000	-0.40%	-1.96%	-3.85%	-0.99%	8.70%	-15.97%	
	甲苯	华东地区	4700	1.08%	0.53%	-2.59%	-3.09%	-6.47%	-23.20%	

	二甲苯	华东地区	5150	1.48%	3.00%	2.49%	5.10%	-0.48%	-16.94%
	苯酚	华东地区	6600	-3.65%	-7.04%	-8.97%	1.54%	9.09%	-4.35%
	丙酮	华东地区	5000	-0.99%	-2.91%	-5.66%	25.00%	40.85%	6.38%
	醋酸	华东高端	1900	-2.56%	0.00%	0.00%	10.47%	6.74%	-20.83%
	醋酸丁酯	江阴百川	4450	0.00%	0.00%	0.00%	1.14%	3.49%	-29.92%
	醋酐	江苏丹化	4500	-2.17%	-2.17%	-6.25%	-6.25%	-19.64%	-25.00%
	DOP	华东地区	6625	-0.38%	-4.33%	-5.69%	-6.69%	11.34%	-20.18%
	苯乙烯	华东地区	7930	1.28%	2.99%	-0.63%	-8.85%	5.73%	-26.57%
	乙烯国际	CFR 东南亚	1045	-1.88%	-1.88%	-8.73%	-7.52%	-3.24%	-26.41%
	丙烯国际	CFR 东南亚	700	-2.10%	-2.10%	-3.45%	-5.41%	7.69%	-26.08%
	丁二烯国际	CFR 东南亚	915	-3.68%	-3.68%	-14.49%	-18.30%	35.56%	-32.72%
	三聚氰胺	川化清华	5800	-2.52%	-2.52%	0.00%	0.00%	-6.45%	-6.45%
	甲醇相关企业：远兴能源（000683）								
	醋酸相关企业：江苏索普（600746）、华鲁恒升（600426）								
	醋酸、醋酐、醋酸酯相关企业：华鲁恒升（600426）、丹化科技（600844）、百川股份（002455）								
	烧碱（32%）	华东高端	925	0.00%	0.00%	1.65%	12.80%	3.93%	8.82%
	纯碱（轻质）	华东高端	1175	0.00%	-5.24%	-5.24%	-16.37%	-8.20%	-16.07%
	纯碱（重质）	华东高端	1340	0.00%	-3.60%	-4.29%	-10.67%	-1.47%	-9.15%
	原盐	华东地区	150	0.00%	0.00%	0.00%	-9.09%	-11.76%	-16.67%
	盐酸	华东高纯	375	0.00%	0.00%	0.00%	0.00%	0.00%	0.00%
	液氯	华东低端	325	-7.14%	-13.33%	-13.33%	-35.00%	-43.48%	-53.57%
	电石	华东地区	2485	-1.19%	-1.19%	-1.19%	3.76%	0.00%	-6.05%
氯碱 PVC	PVC 电石法	华东地区	5240	-0.38%	-0.66%	-0.76%	-2.69%	12.69%	-8.55%
	PVC 乙烯法	华东地区	5675	-1.73%	-2.16%	-2.41%	-2.58%	2.90%	-8.47%
	水合肼	天原集团	14000	0.00%	0.00%	2.94%	2.94%	2.19%	-3.45%
	氯化苯	祥龙电业	4500	-6.25%	-6.25%	-6.25%	-6.25%	-6.25%	-6.25%
	氯化聚乙烯	亚星化学	8500	0.00%	-3.41%	0.00%	0.00%	-5.56%	-22.73%
	ADC	江苏索普	16600	0.00%	0.00%	9.93%	9.93%	14.48%	7.10%
	纯碱相关企业：山东海化（000822），青岛碱业（600229），三友化工（600409），双环科技（000707）								
	氯碱相关企业：英力特（000635），氯碱化工（600618），中泰化学（002092），新疆天业（600075），天原集团（002386），内蒙君正（601216），金路集团（000510）								
	氯化聚乙烯、ADC、水合肼相关企业：亚星化学（600319）								
	农化产品	合成氨	山东	1880	0.00%	-4.57%	-10.48%	1.08%	-5.05%
尿素		山东	1285	-0.39%	-1.91%	-3.38%	-0.39%	-10.14%	-27.40%
国际尿素		波罗的海	190	0.00%	-1.55%	-5.00%	-5.00%	-20.83%	-34.03%
一铵		湖北鑫冠	2600	0.00%	0.00%	0.00%	0.00%	0.00%	0.00%
国际一铵		波罗的海	340	0.00%	0.00%	0.00%	0.00%	-15.00%	-27.66%
二铵		三环中化嘉吉	2850	0.00%	0.00%	0.00%	-3.39%	-5.00%	-8.06%
国际二铵		波罗的海	320	0.00%	0.00%	3.23%	0.00%	-16.88%	-33.33%
氯化钾		青海盐桥	2120	0.00%	0.00%	0.00%	0.95%	-7.83%	6.00%
国际氯化钾		温哥华高端	197	0.00%	0.00%	0.00%	-1.99%	-21.20%	-32.07%
硫酸钾		山东海化	2400	2.13%	-7.69%	-7.69%	0.00%	-17.24%	-14.29%

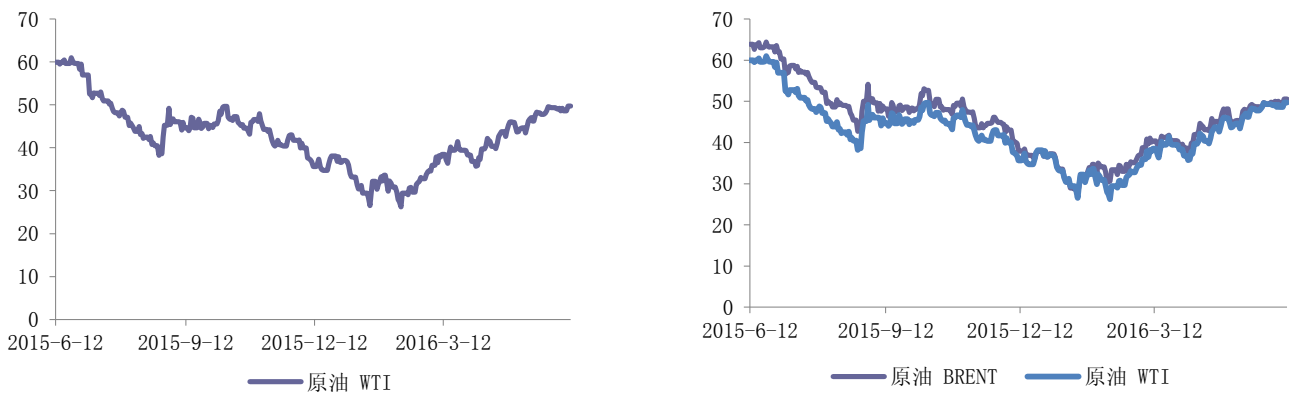
	国际硫酸钾	美国海湾	610	0.00%	0.00%	0.00%	0.00%	0.00%	0.00%	
	复合肥	史丹利 45%	2200	0.00%	0.00%	0.00%	0.00%	0.00%	0.00%	
	复合肥国际	CFR 中国高端	330	0.00%	0.00%	-2.94%	-5.71%	-15.38%	-17.50%	
	甘氨酸	河北	8000	0.00%	0.00%	0.00%	-11.11%	-11.11%	-20.79%	
	草甘膦	新安化工	17300	0.00%	0.87%	0.87%	-1.14%	-6.49%	-15.61%	
	草甘膦相关企业: 华星化工(002018), 江山股份(600389), 新安股份(600596)									
	尿素相关企业: 华鲁恒升(600426), 柳化股份(600423), 湖北宜化(000422), 建峰化工(000950)									
	川化股份(000155), 四川美丰(000731)									
	磷肥相关企业: 六国化工(600470), 湖北宜化(000422)									
	钾肥相关企业: 盐湖股份(000792), 中信国安(000839), 冠农股份(600251)									
	复合肥相关企业: 金正大(002470), 司尔特(002538), 史丹利(002588), 新都化工(002539), 芭田股份(002170)									
有机硅	DMC	华东地区	13000	-2.26%	-3.70%	-4.41%	-5.80%	-9.09%	-15.58%	
	生胶	新安化工	14100	-1.40%	-3.42%	-4.08%	-6.00%	-8.44%	-15.06%	
	有机硅企业: 宏达新材(002211), 回天新材(300041), 硅宝科技(300019), 新安股份(600596)									
塑料橡胶	聚乙烯	北京 5000S	9900	0.00%	-1.00%	4.21%	4.21%	9.39%	-10.00%	
	聚丙烯	北京 T30S	6800	0.00%	0.00%	0.00%	-3.55%	10.57%	-25.27%	
	ABS	华东地区	10265	1.38%	2.14%	-0.82%	-5.17%	12.80%	-17.55%	
	PS	华东 GPPS	8775	0.00%	-0.57%	-3.04%	-10.46%	6.36%	-22.00%	
	天然橡胶	上海	10050	-0.50%	1.52%	-10.27%	-9.05%	7.49%	-21.48%	
	丁苯橡胶	华东 1502	9900	-4.81%	-8.33%	-18.18%	-3.88%	13.79%	-11.61%	
	顺丁橡胶	华东地区	10200	-4.67%	-3.77%	-10.92%	0.99%	29.11%	-9.33%	
		聚丙烯相关企业: 茂化实华(000637), 大庆华科(000985)								
		ABS 相关企业: 普利特(002324)								
		其他塑料制品相关企业: 金发科技(600143), 通产丽星(002243), 沧州明珠(002108), 大东南(002263), 康得新(002450)								
		天然橡胶相关企业: 海南橡胶(600018)								
		橡胶制成品相关企业: 宝通带业(300031), 三力士(002224), 时代新材(600458)								
		轮胎相关企业: 风神股份(600469), 双钱股份(600623), 黔轮胎A(000589), 青岛双星(000599), S佳通(600182)								
聚氨酯	纯MDI	华东地区	16600	0.00%	0.00%	-0.60%	10.67%	13.31%	-2.92%	
	聚合MDI	万华化学	13000	-0.76%	3.17%	1.56%	24.40%	14.04%	15.56%	
	TDI	华东地区	15950	-0.93%	7.05%	26.59%	36.91%	38.10%	17.28%	
	软泡聚醚	华东地区	8800	0.00%	1.15%	1.73%	1.15%	-10.20%	-22.81%	
	硬泡聚醚	华东地区	8450	0.00%	0.00%	1.81%	1.20%	-9.63%	-19.14%	
	苯胺	华东地区	5950	-0.83%	-11.19%	-11.85%	0.85%	6.25%	-11.52%	
	BDO	华东桶装	8350	0.00%	0.00%	-1.18%	-2.34%	-7.22%	-13.02%	
	DMF	华东国产	4225	0.00%	1.20%	-1.17%	-3.43%	10.46%	-10.58%	
	PTMEG	华东地区	15150	0.00%	0.00%	0.00%	-0.66%	-10.36%	-23.10%	
	己二酸	华东地区	7350	0.00%	1.38%	-0.68%	6.52%	30.09%	-6.96%	
	环氧丙烷	华东地区	8175	-1.51%	2.19%	2.83%	-1.80%	-8.66%	-27.33%	
	环氧氯丙烷	华东地区	6800	-2.16%	-3.55%	-5.56%	-17.58%	-23.16%	-24.44%	

	丁酮	华东地区	4925	-1.01%	-2.48%	-5.74%	-5.29%	-6.64%	-24.52%	
	环氧乙烷	燕山石化	8450	0.00%	0.00%	-6.63%	6.29%	14.97%	-5.06%	
	环己酮	华东地区	7475	-0.99%	-4.17%	-5.97%	2.40%	15.00%	-9.39%	
	MDI 相关企业: 万华化学 (600309)									
	TDI 相关企业: 沧州大化 (600230), 北化股份 (002246)									
	己二酸相关企业: 天利高新 (600339)									
	BDO 相关企业: 山西三维 (000755)									
	丁酮相关企业: 齐翔腾达 (002408), 天利高新 (600339)									
	硬泡聚醚相关企业: 红宝丽 (002165)									
	环氧丙烷相关企业: 滨化股份 (601678)									
	DMF 相关企业: 华鲁恒升 (600426), 巨化股份 (600160)									
化学纤维	PTA	中纤网	4770	5.76%	7.67%	3.02%	5.88%	11.97%	-3.64%	
	乙二醇	中纤网	5350	-0.93%	7.00%	7.21%	-2.28%	23.56%	-27.01%	
	长丝切片	中纤网	6150	3.36%	0.82%	0.00%	1.23%	12.84%	-11.51%	
	瓶级切片	中纤网	6863	11.59%	4.38%	2.82%	2.43%	13.67%	-8.49%	
	涤纶短纤	中纤网	6883	3.50%	2.73%	1.27%	-4.76%	5.52%	-10.90%	
	涤纶 POY	中纤网	6725	4.26%	2.59%	2.13%	-6.34%	8.47%	-10.57%	
	涤纶 DTY	中纤网	8250	0.00%	0.00%	-0.60%	-1.20%	5.77%	-9.84%	
	涤纶 FDY	中纤网	7200	0.00%	-0.69%	-1.37%	-7.10%	8.27%	-18.64%	
	工业长丝	古纤道	8800	0.00%	0.00%	0.00%	-2.22%	-2.22%	-12.00%	
	PTA 企业: 桐昆股份 (601233)、荣盛石化 (002493)、恒逸石化 (000703)									
	乙二醇企业: 丹化科技 (600844)、华鲁恒升 (600426)									
	涤纶企业: 华西村 (000936), 海利得 (002206), 江南高纤 (600527), 春晖股份 (000976), 桐昆股份 (601233), 荣盛石化 (002493), 恒逸石化 (000703)									
	涤纶工业丝企业: 海利得 (002206), 尤夫股份 (002427)									
	腈纶	丙烯腈	中纤网	8100	-10.00%	-3.57%	-0.61%	2.53%	-10.50%	-15.63%
		腈纶短纤	中纤网	12600	-0.79%	-0.79%	0.00%	1.00%	1.00%	-17.51%
		腈纶毛条	中纤网	13750	-5.17%	-5.17%	-5.17%	0.55%	0.55%	-9.98%
粘胶	棉短绒	中纤网	3400	0.00%	0.00%	0.00%	6.25%	6.25%	39.92%	
	棉浆粕	中纤网	6900	0.00%	1.47%	1.47%	1.47%	1.47%	14.43%	
	木浆粕	中纤网	880	0.00%	0.00%	0.00%	2.33%	-2.22%	6.93%	
	粘胶短纤	中纤网	13500	0.00%	0.37%	1.89%	-0.37%	-2.17%	8.35%	
	粘胶长丝	中纤网	37550	0.00%	0.00%	0.70%	0.75%	0.75%	2.60%	
粘胶企业: 山东海龙 (000677), 新乡化纤 (000949), 吉林化纤 (000420), 南京化纤 (600889), 保定天鹅 (000687), 澳洋科技 (002172), 湖北金环 (000615)										
锦纶	己内酰胺	中纤网	10100	0.00%	0.00%	2.02%	-0.49%	-0.98%	-26.81%	
	锦纶切片	中纤网	11500	0.00%	0.00%	3.60%	2.22%	1.32%	-23.33%	
	锦纶 POY	中纤网	13350	0.00%	0.00%	-4.30%	0.75%	-5.99%	-25.00%	
	锦纶 FDY	中纤网	14650	0.00%	0.00%	-2.01%	0.00%	-4.25%	-22.89%	
	锦纶 DTY	中纤网	16150	0.00%	0.00%	-0.92%	-0.62%	-5.00%	-21.22%	
锦纶企业: 华鼎锦纶 (601113), 美达股份 (000782), 神马股份 (600810)										
氨	PTMEG	华东地区	15150	0.00%	0.00%	0.00%	3.06%	-6.48%	-20.26%	

纶	纯 MDI	华东地区	16600	0.00%	0.00%	-0.60%	11.41%	13.70%	-3.49%
	氨纶 40D	中纤网	30000	0.00%	0.00%	3.45%	1.69%	-7.69%	-23.08%
氨纶企业：泰和新材（002254），华峰氨纶（002064），友利控股（000584）									
其他	PVA	皖维高新	9000	0.00%	0.00%	0.00%	0.00%	0.00%	-14.29%
	PVA 相关企业：皖维高新（600063），山西三维（000755）								

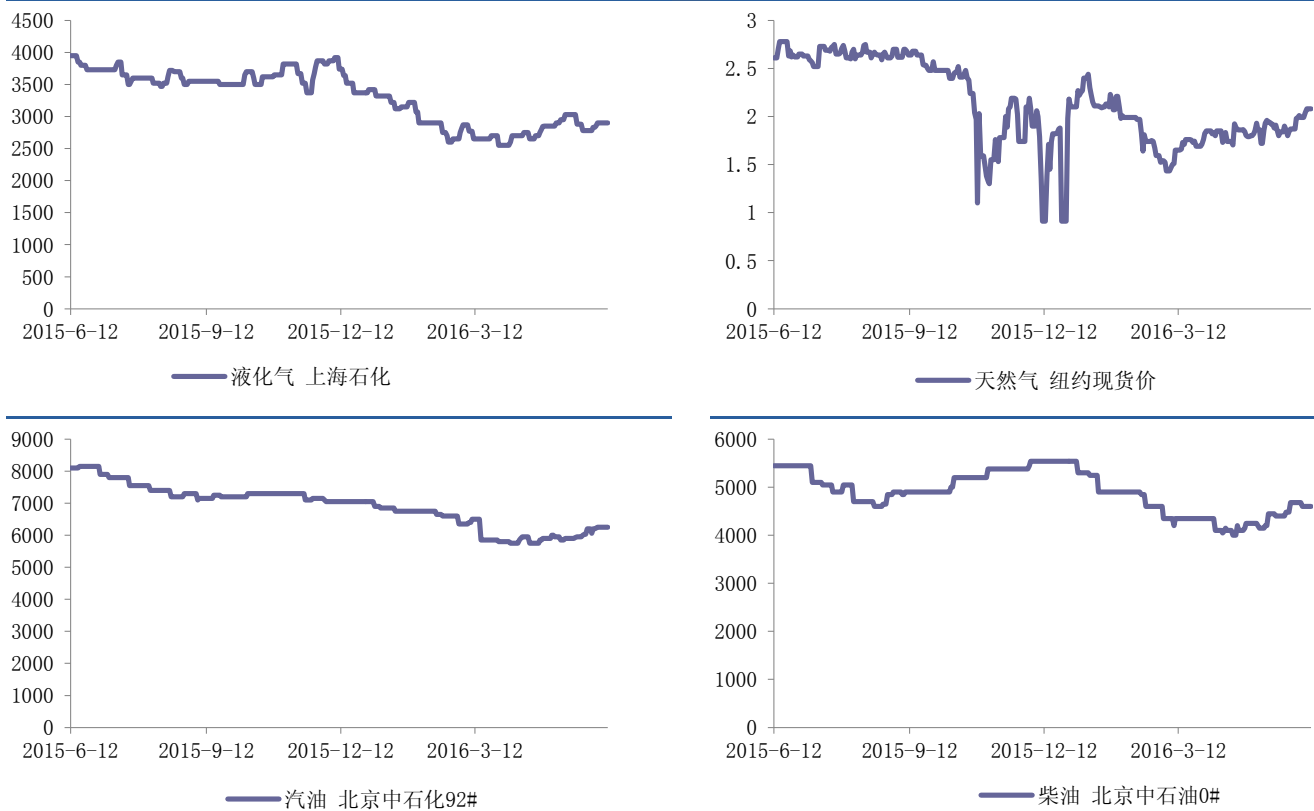
资料来源：百川资讯、中纤网，长城证券研究所

图 1: 原油价格走势: 震荡上行



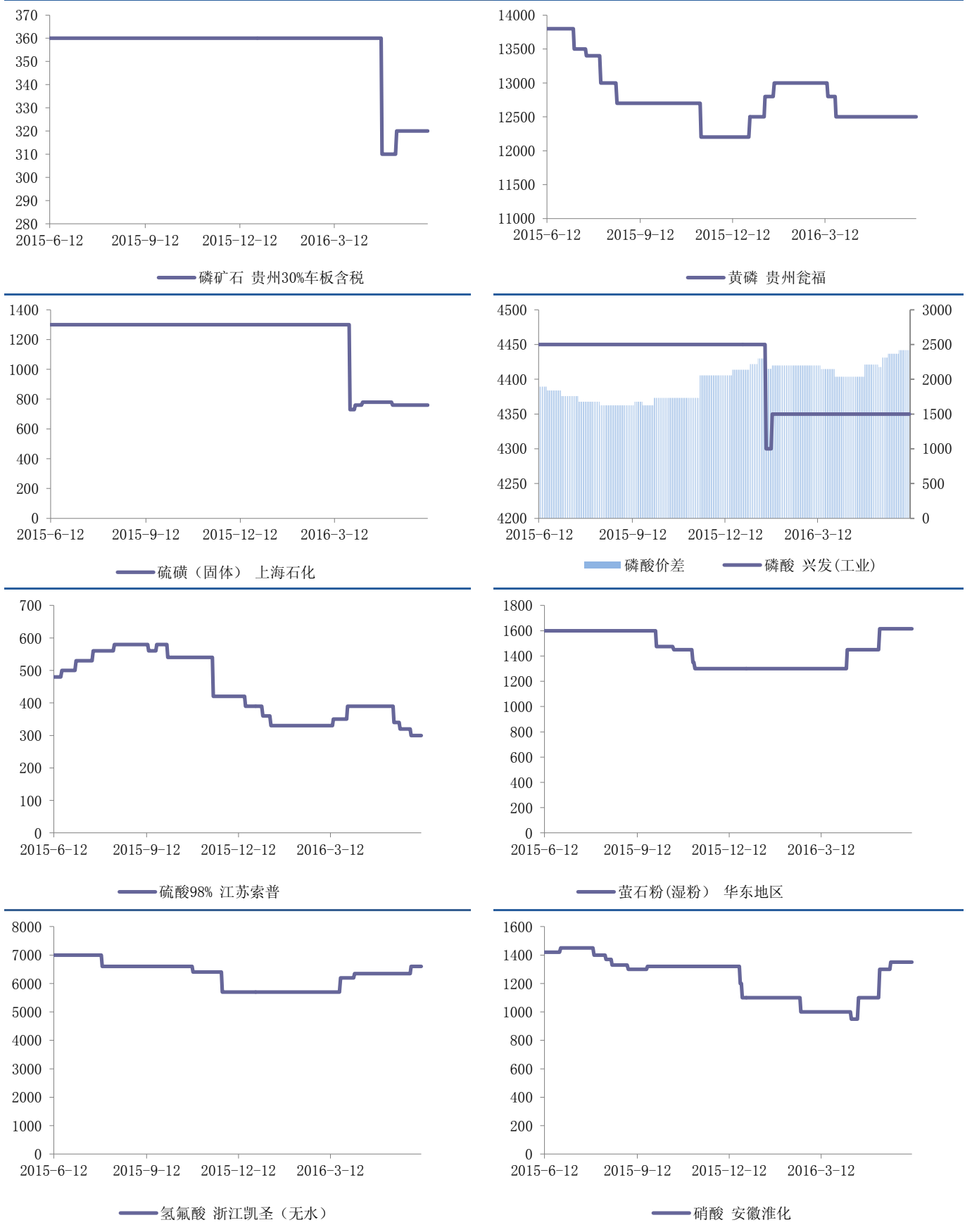
资料来源: 百川资讯, 长城证券研究所

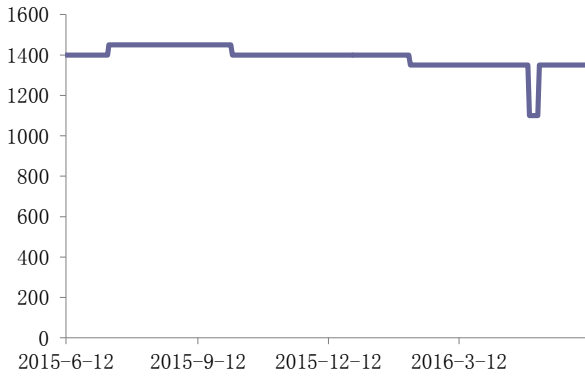
图 2: 主要石化产品价格走势: 天然气领涨



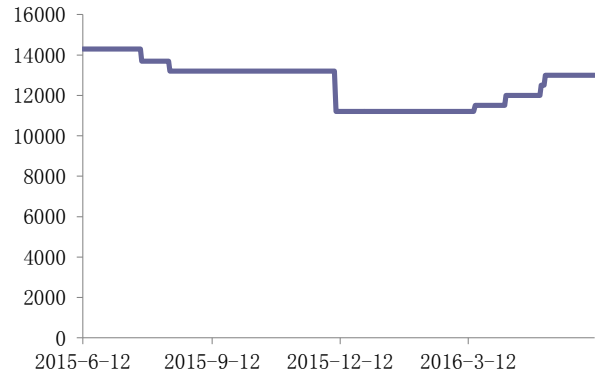
资料来源: 百川资讯, 长城证券研究所

图3: 主要无机产品价格走势: 基本不变

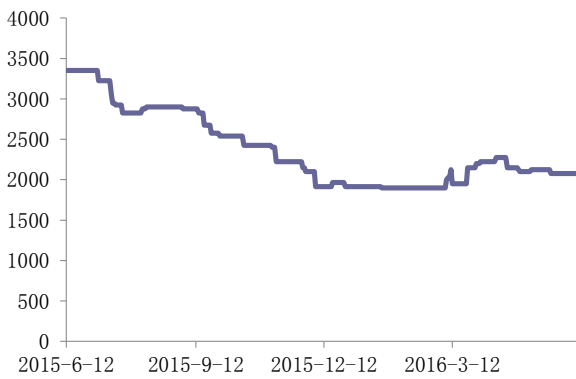




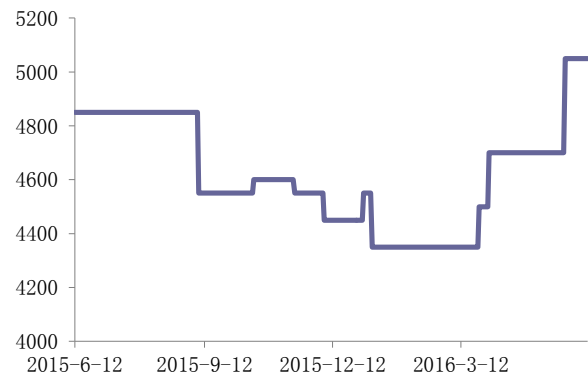
— 硝酸铵 华北地区 (工业)



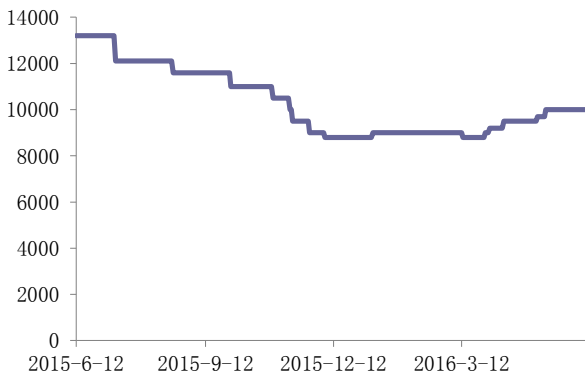
— 钛白粉 攀钢钛业 (金红石型, R-248)



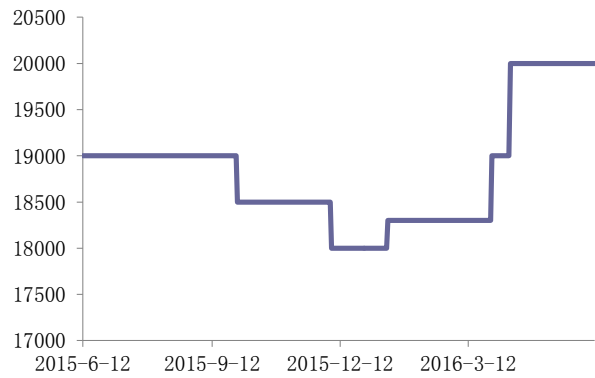
— 二氯甲烷 华东地区



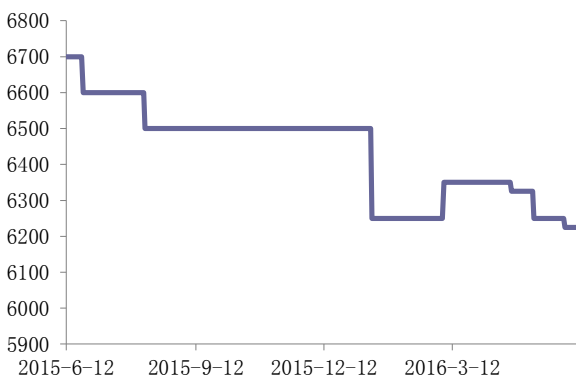
— 三氯乙烯 华东地区



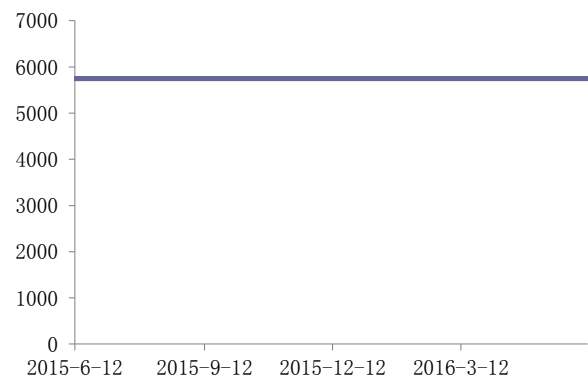
— R22 华东地区



— R134a 华东地区



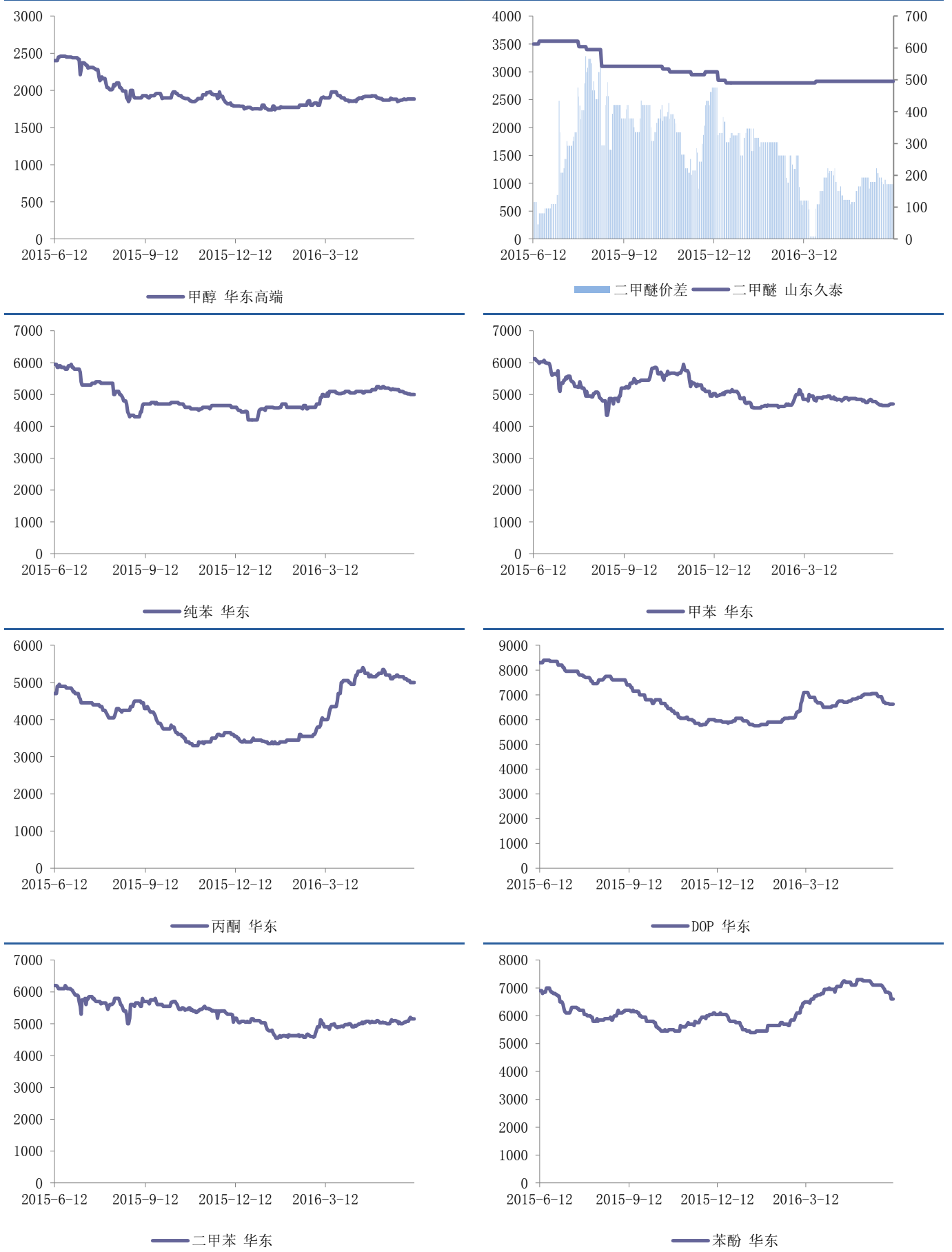
— 氟化铝 河南地区

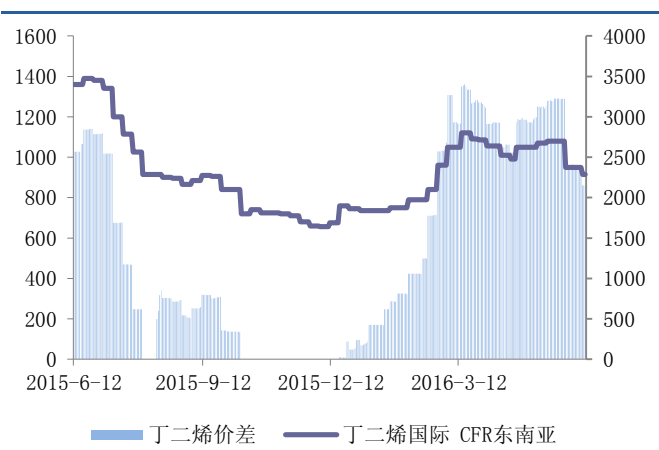
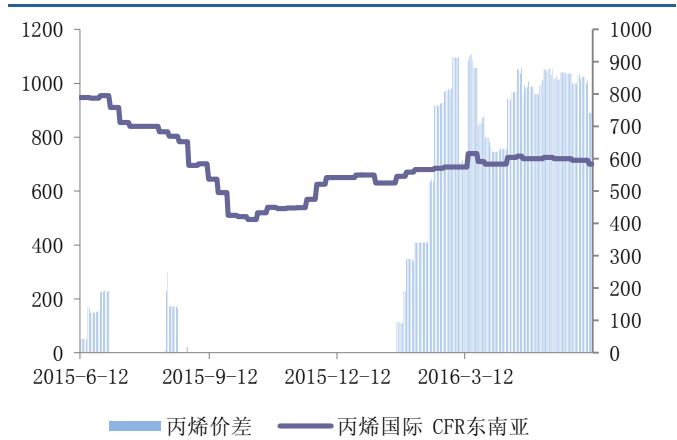
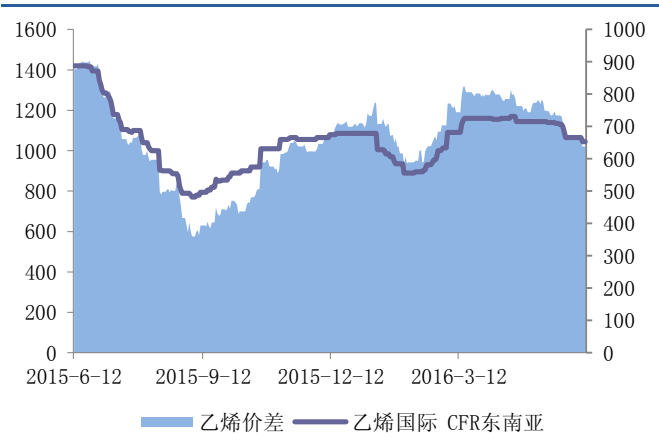
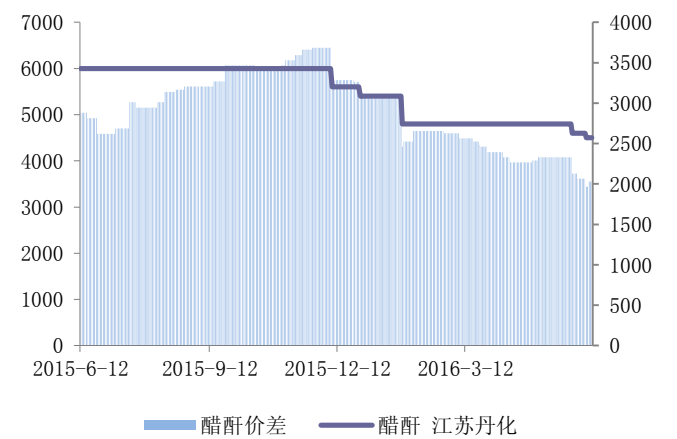
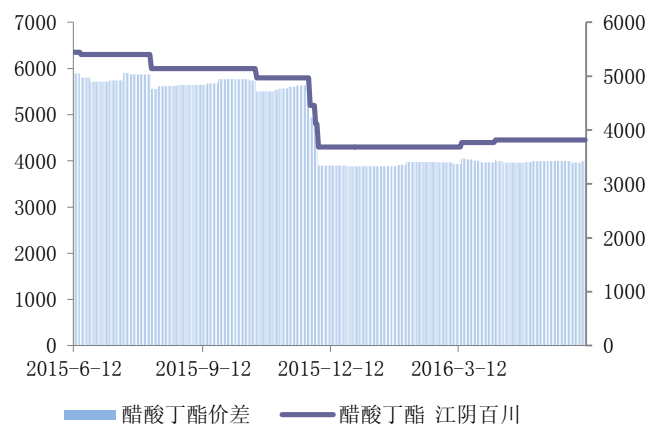
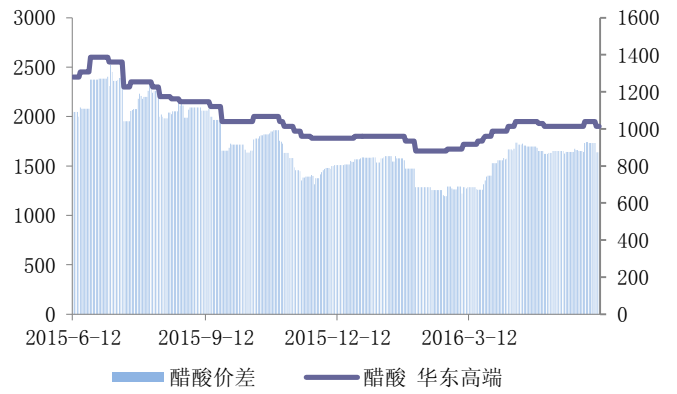
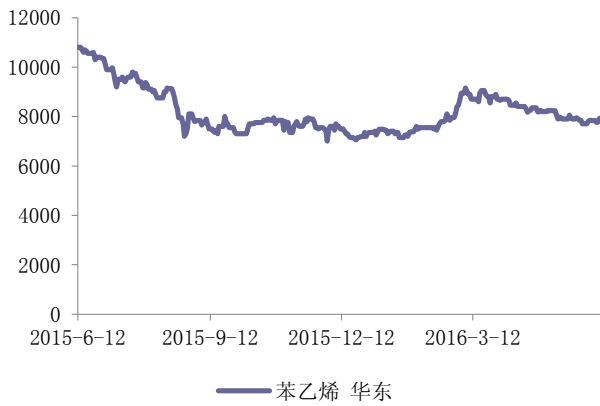


— 冰晶石 河南地区

资料来源: 百川资讯, 长城证券研究所

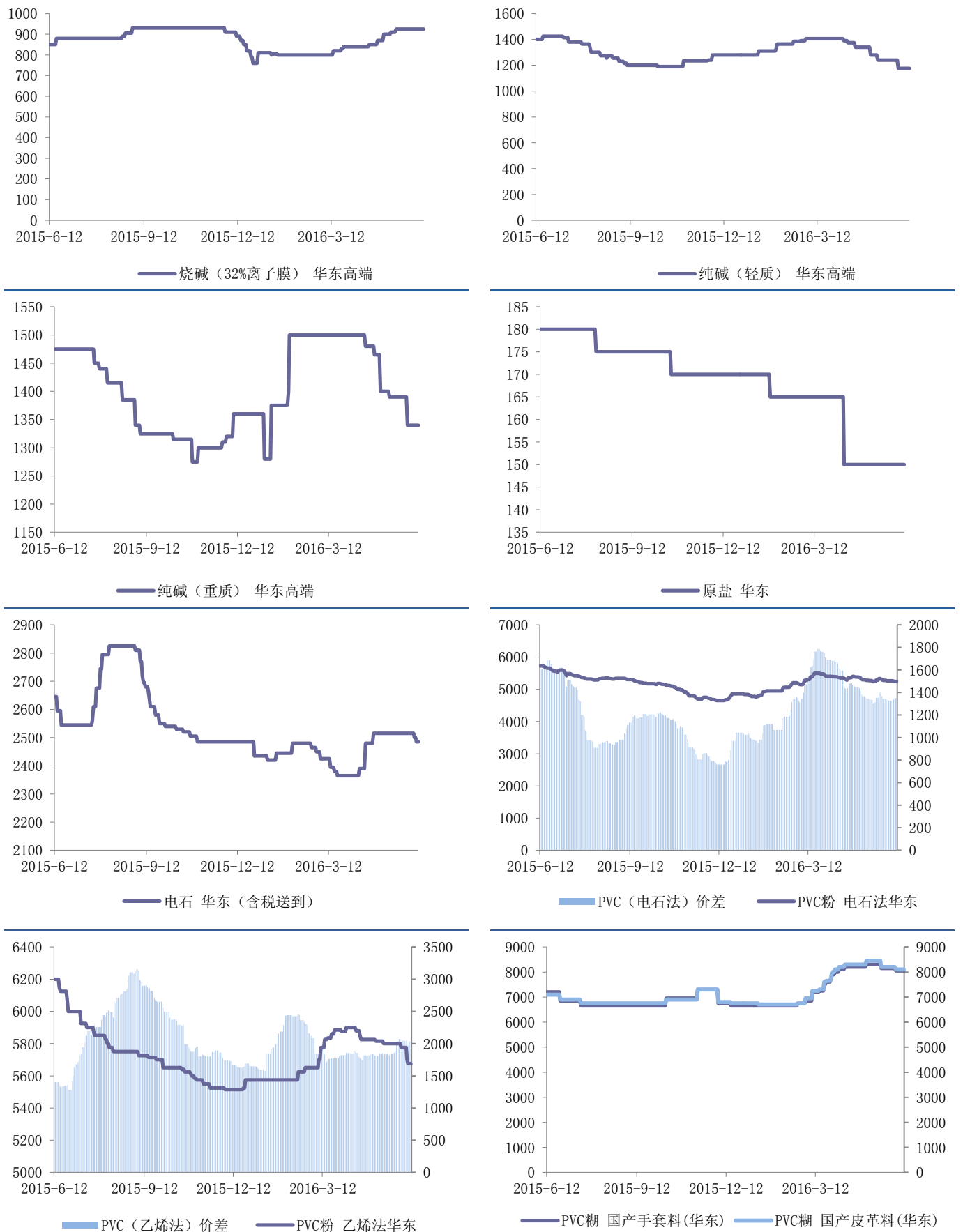
图 4: 主要有机产品价格走势: 普跌





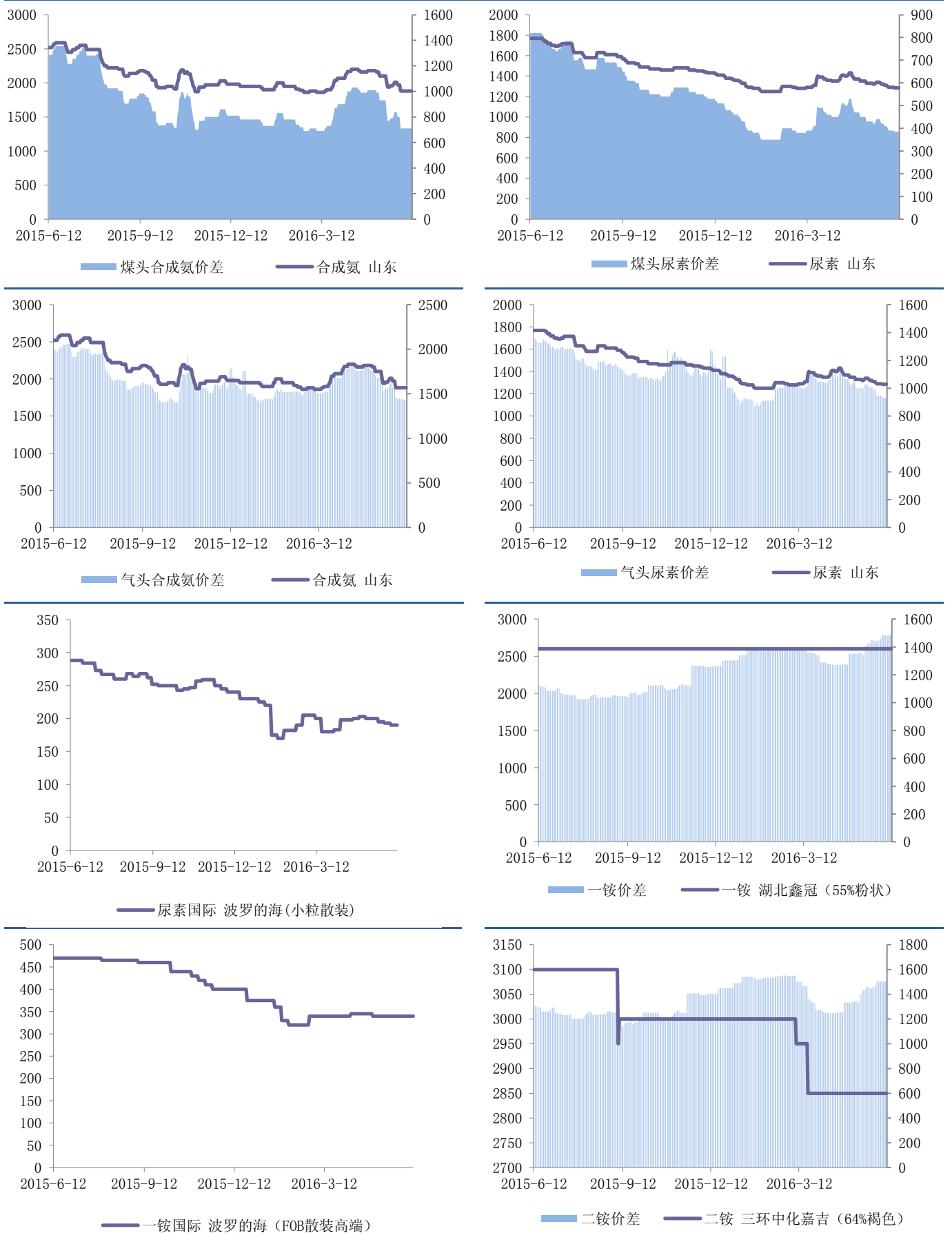
资料来源：百川资讯，长城证券研究所

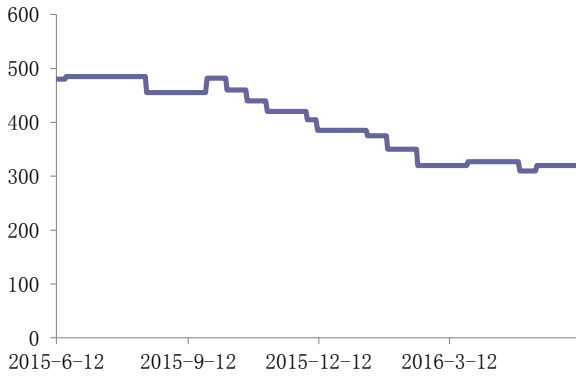
图 5: 主要纯碱与氯碱价格走势: 液氯领跌



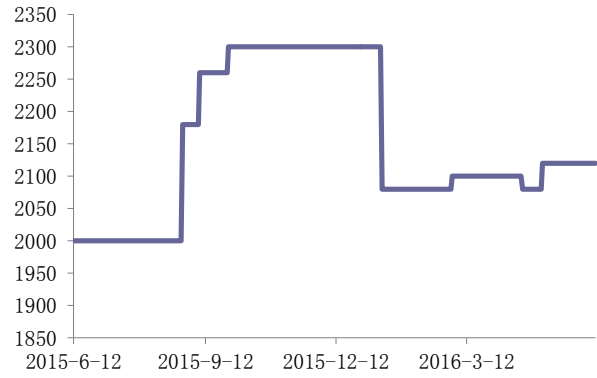
资料来源: 百川资讯, 长城证券研究所

图 6: 主要农化产品价格走势: 大部分不变

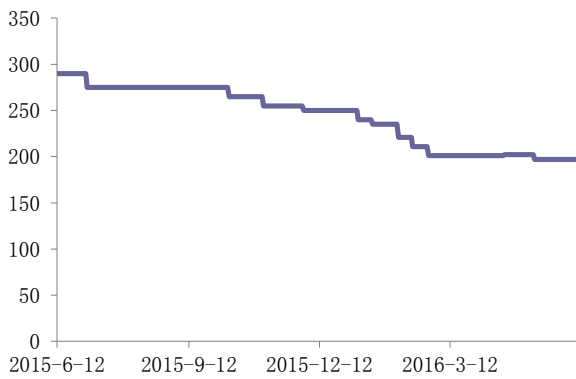




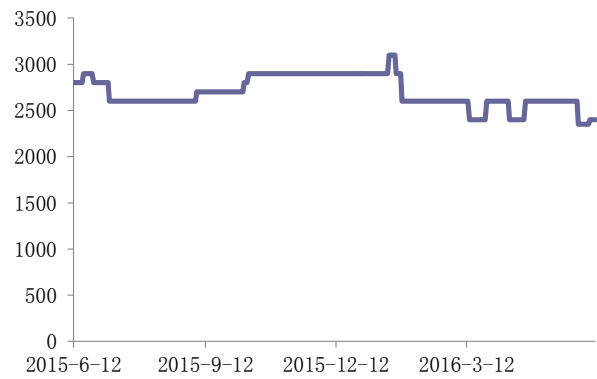
二铵国际 波罗的海 (FOB散装高端)



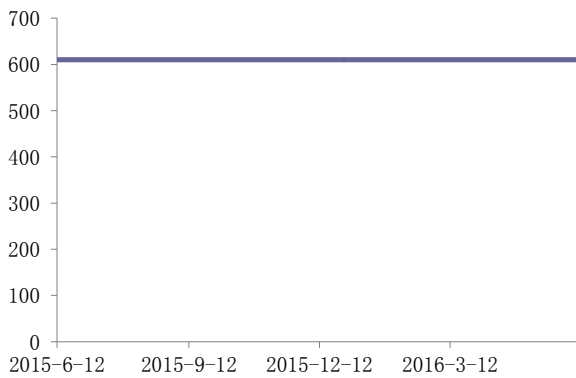
氯化钾 青海盐湖 (60%晶体)



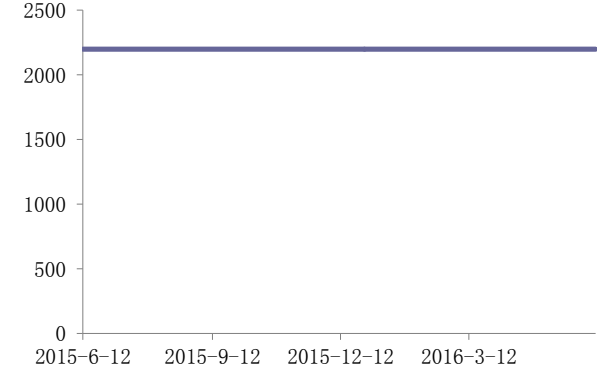
氯化钾国际 温哥华 (高端)



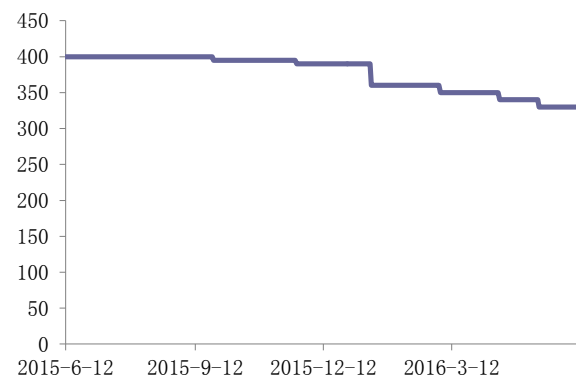
硫酸钾 山东海化 (50%粉)



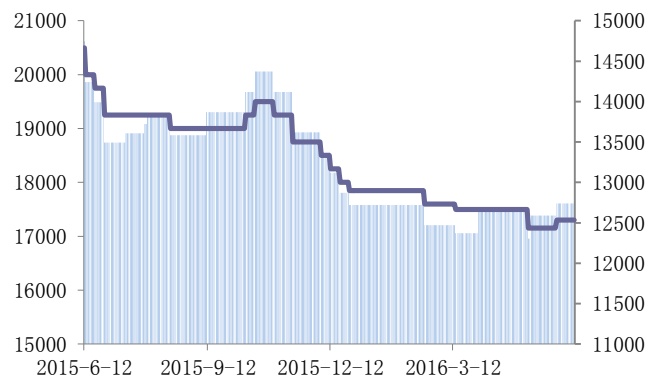
硫酸钾国际 美国海湾 (高端)



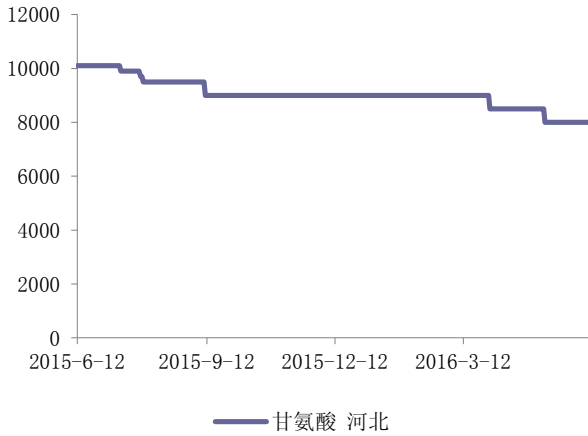
复合肥 史丹利 (45% (CL) 15-15-15)



复合肥国际 CFR中国 (高端)

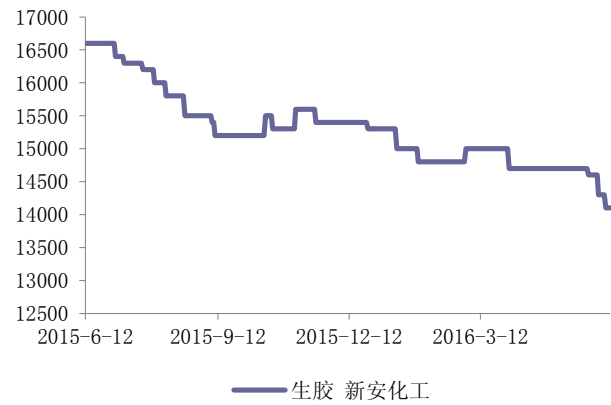
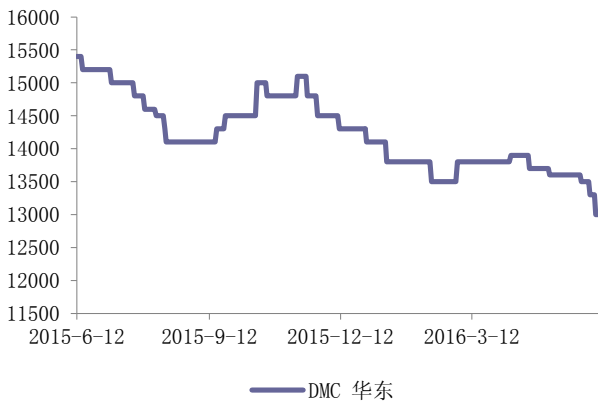


草甘膦价差 / 草甘膦 浙江新安化工



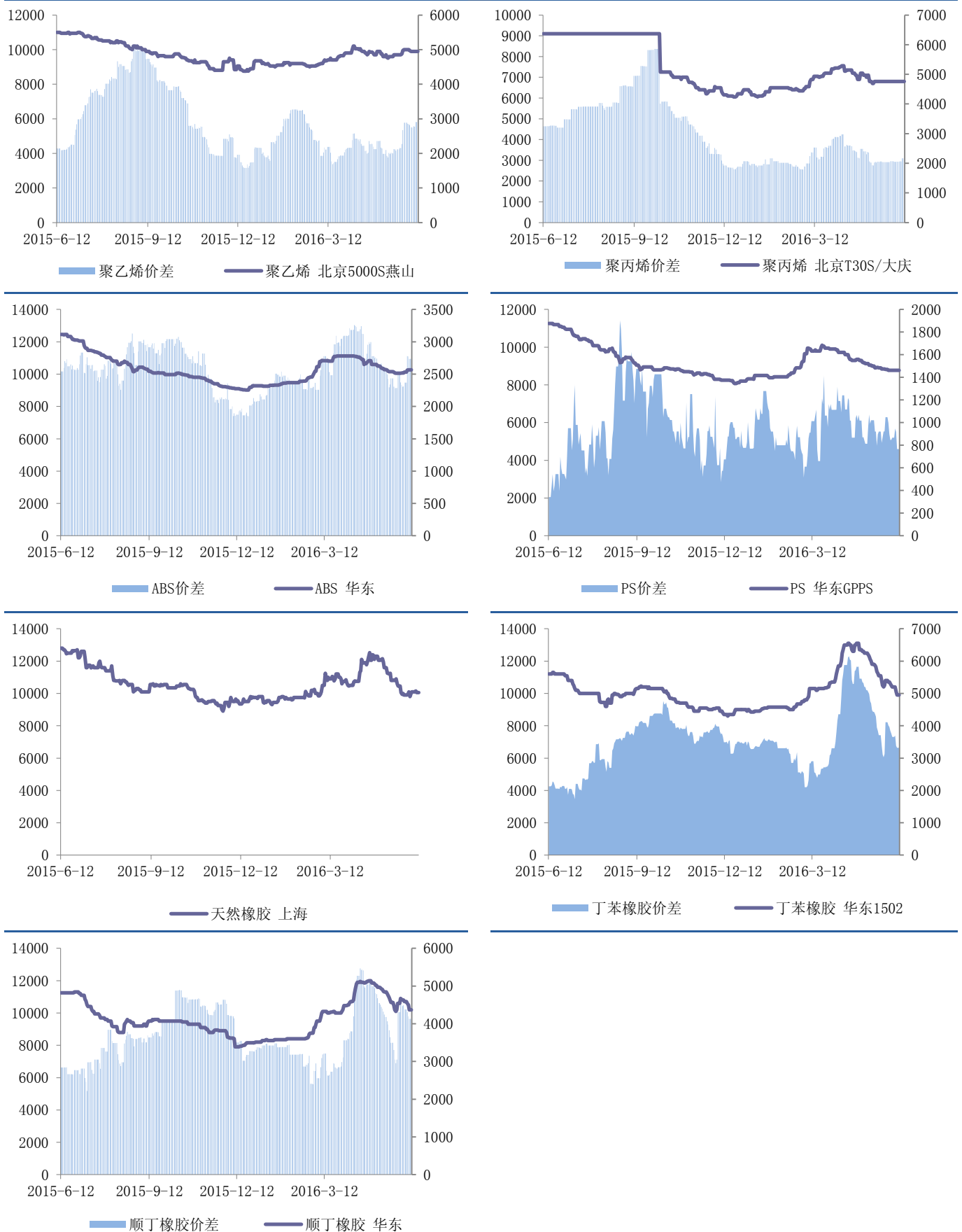
资料来源：百川资讯，长城证券研究所

图 7：主要有机硅产品价格走势：价格普跌



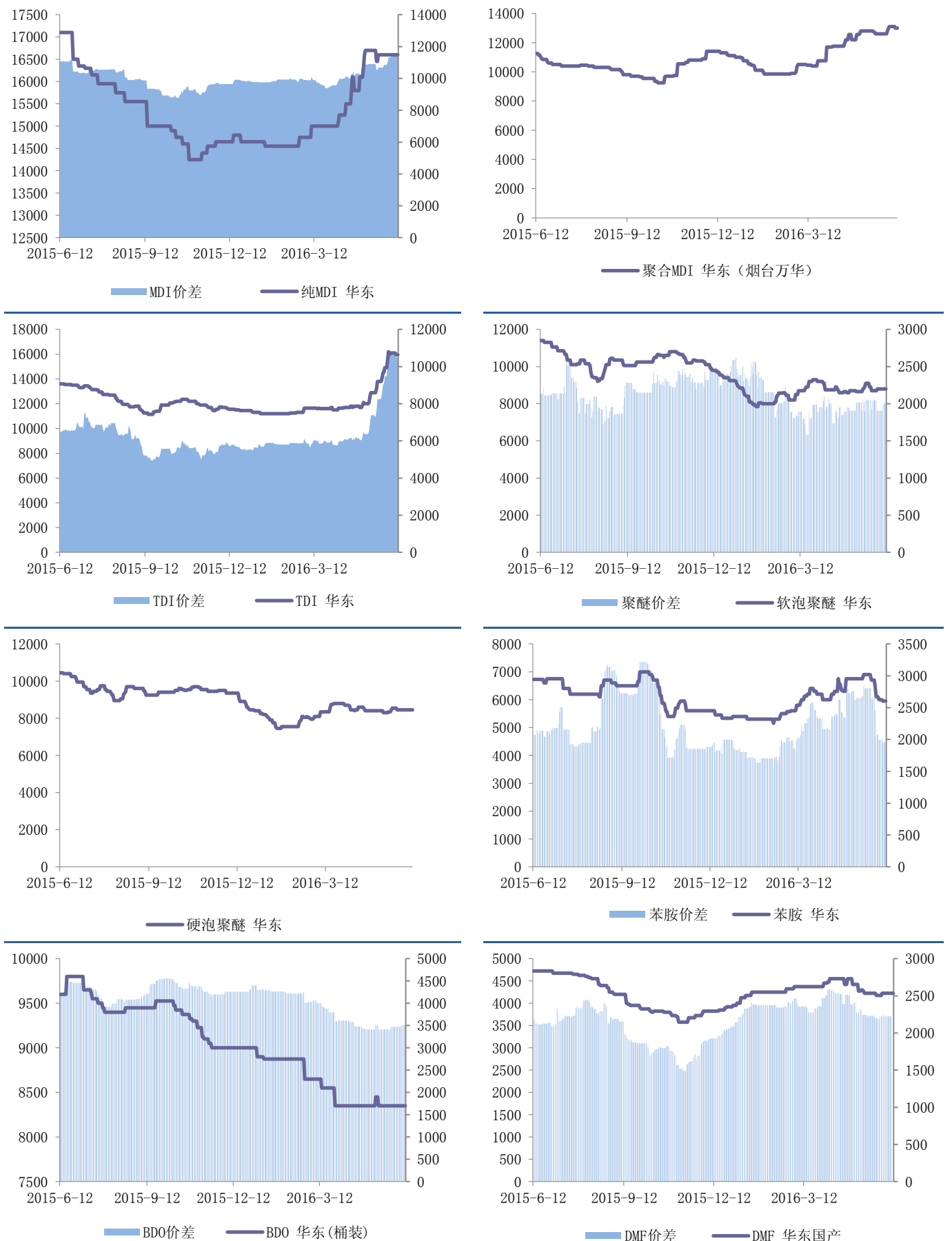
资料来源：百川资讯，长城证券研究所

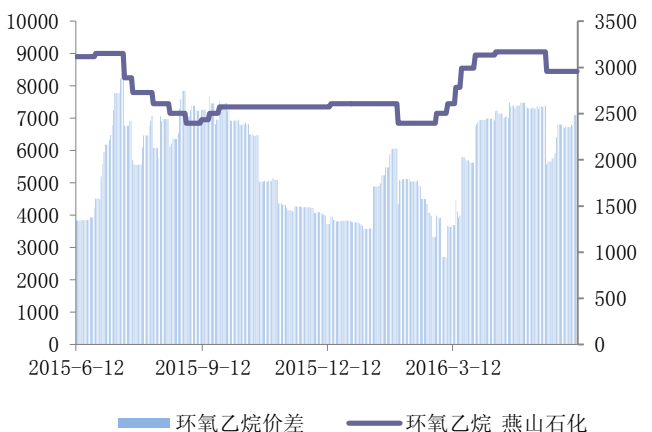
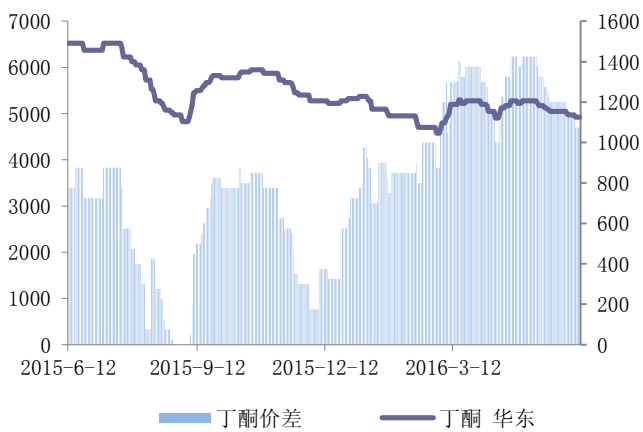
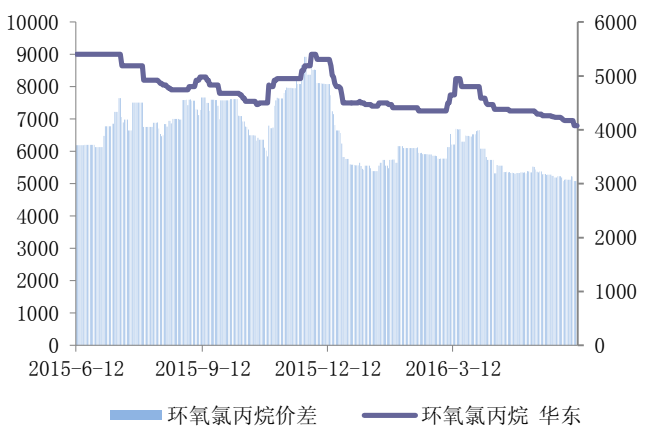
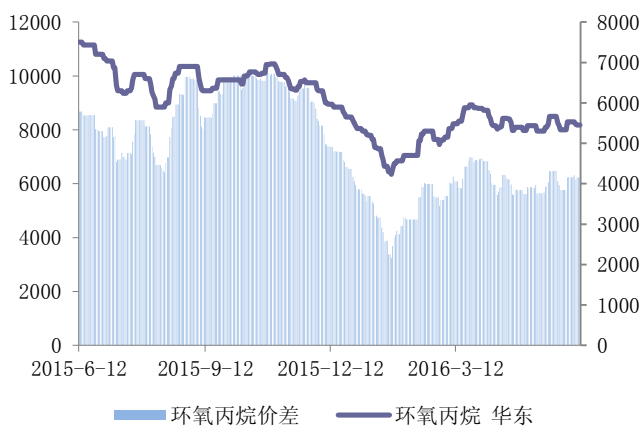
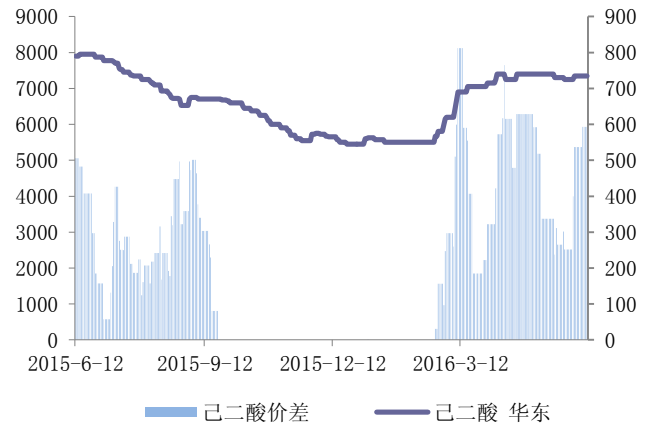
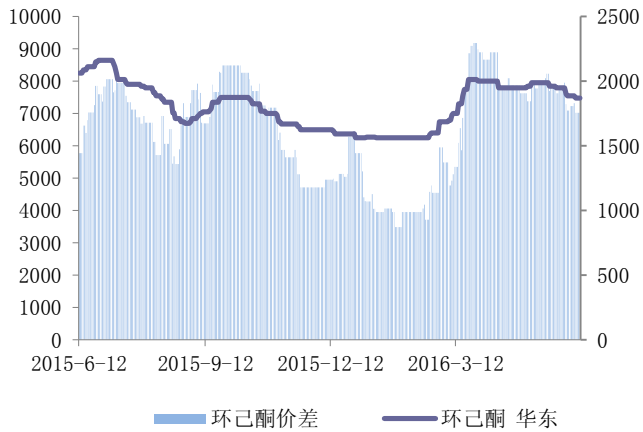
图 8: 主要塑料橡胶产品价格走势: 普跌



资料来源: 百川资讯, 长城证券研究所

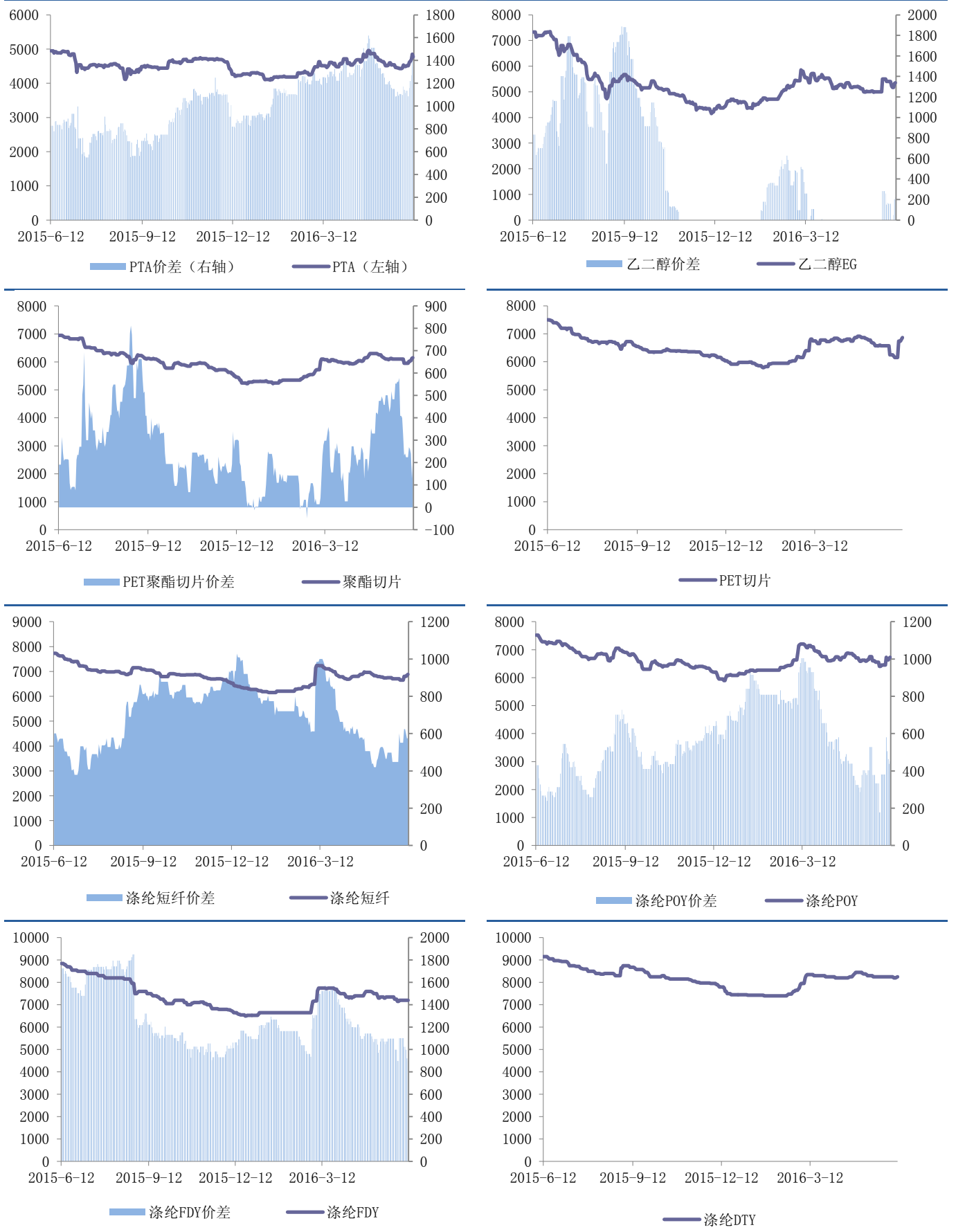
图9：主要聚氨酯产品价格走势：普跌

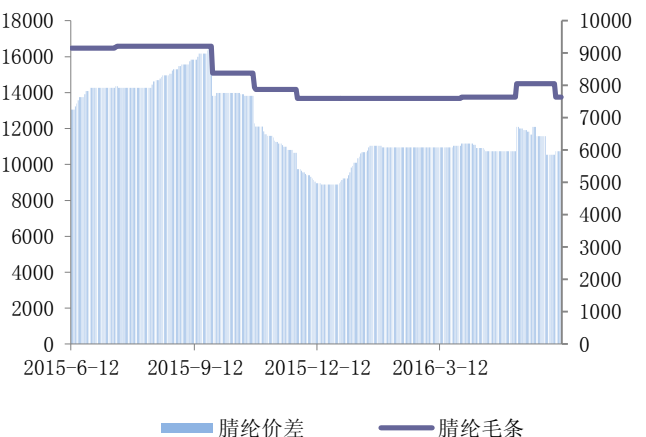
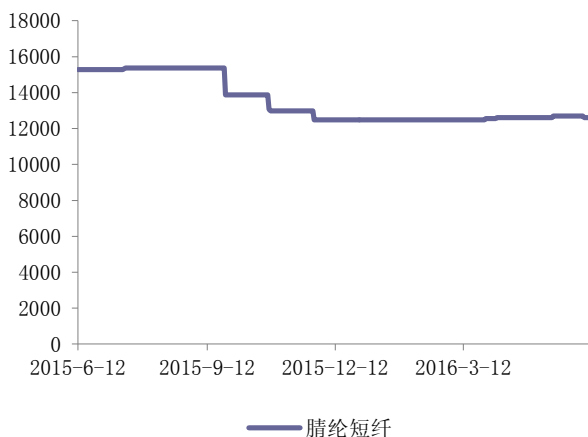
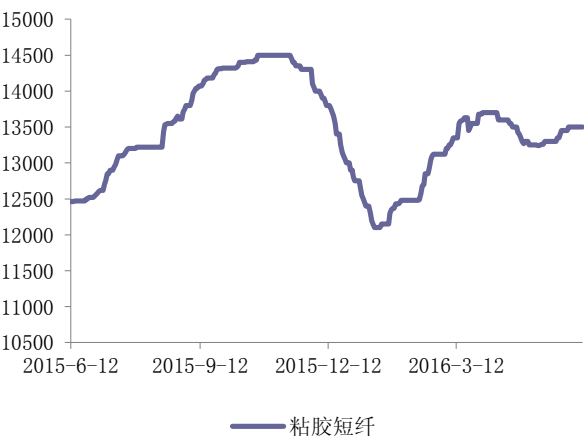
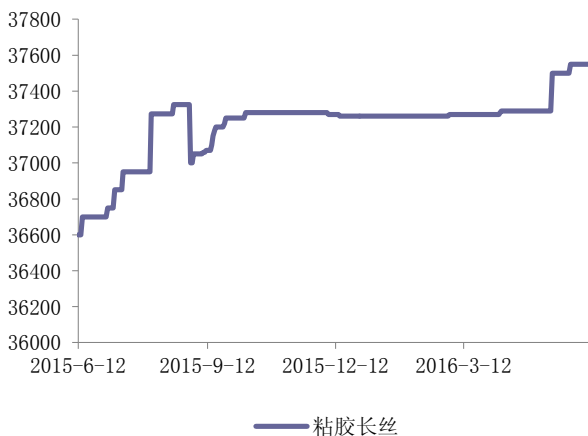
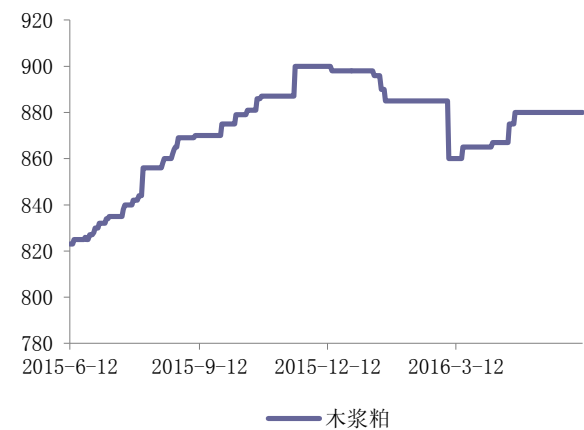
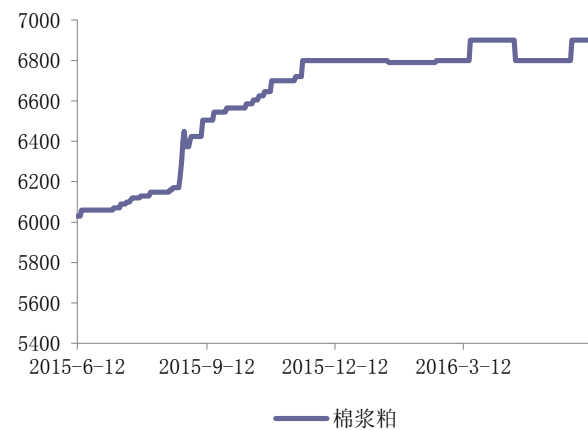
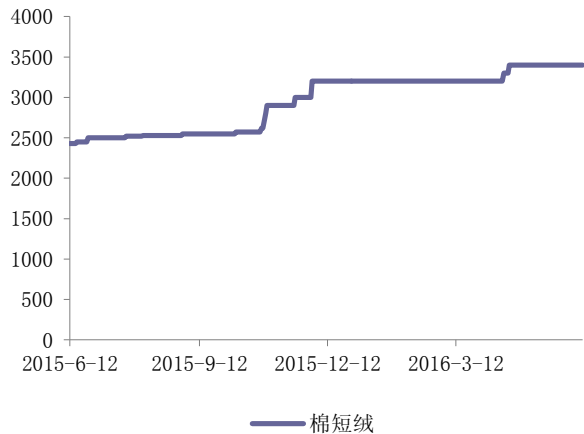
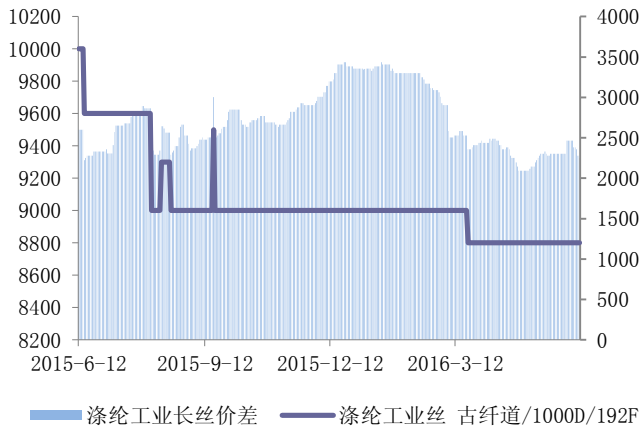


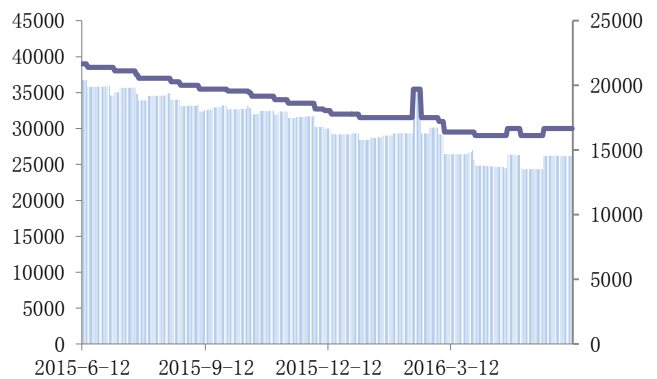
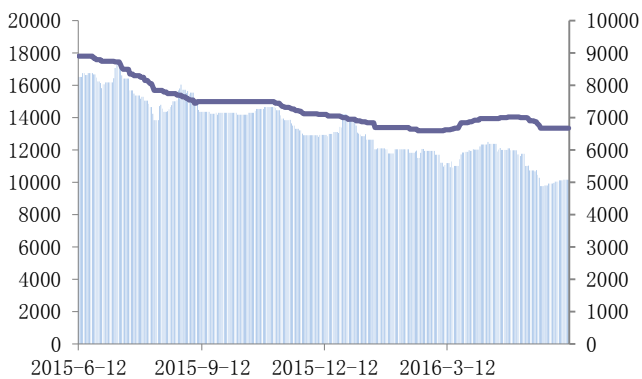
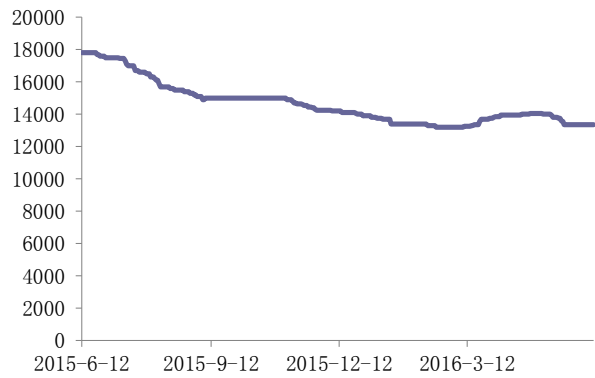
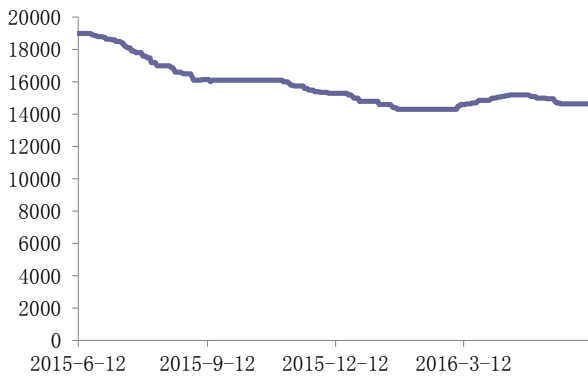
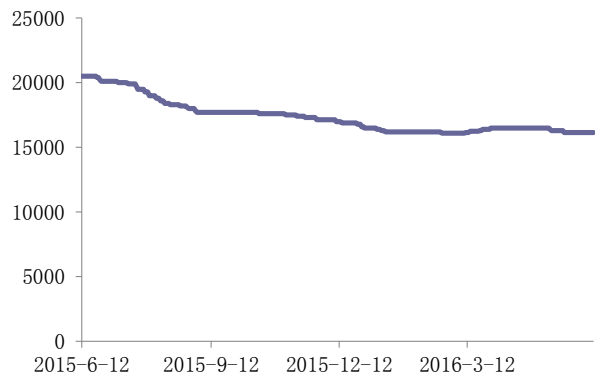
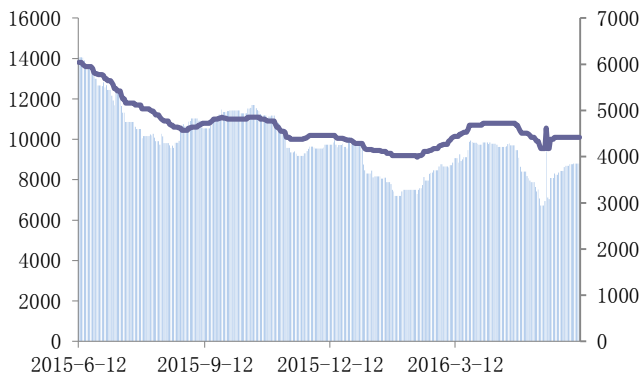
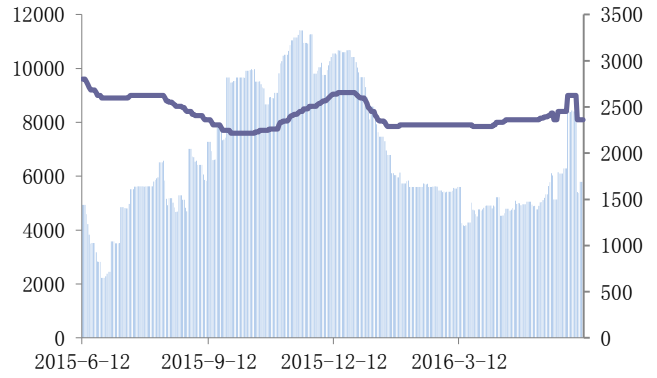
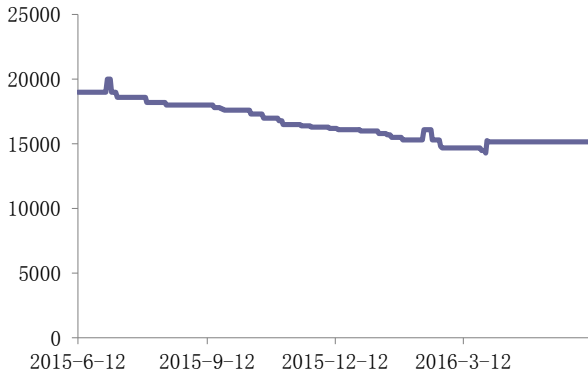


资料来源: 百川资讯, 长城证券研究所

图 10: 主要化纤产品价格走势: 瓶级切片领涨







资料来源: 中纤网, 长城证券研究所

研究员介绍及承诺

杨超: 2006-2012 年任职于鹏华基金, 从事化工行业研究。2012 年加入长城证券, 任化工行业分析师。

余嫒嫒: 2010-2012 年任职于国金证券, 2012 年加入长城证券, 任化工行业分析师。

顾锐: 2009 年至 2015 年任职于中山证券。2016 年加入长城证券金融研究所, 任化工行业分析师。

本人具有中国证券业协会授予的证券投资咨询执业资格或相当的专业胜任能力, 在执业过程中恪守独立诚信、勤勉尽职、谨慎客观、公平公正的原则, 独立、客观地出具本报告。本报告反映了本人的研究观点, 不曾因, 不因, 也将不会因本报告中的具体推荐意见或观点而直接或间接接收到任何形式的报酬。

免责声明

长城证券股份有限公司(以下简称长城证券)具备中国证监会批准的证券投资咨询业务资格。

本报告由长城证券向其机构或个人客户(以下简称客户)提供, 除非另有说明, 所有本报告的版权属于长城证券。未经长城证券事先书面授权许可, 任何机构和个人不得以任何形式翻版、复制和发布, 亦不得作为诉讼、仲裁、传媒及任何单位或个人引用的证明或依据, 不得用于未经允许的其它任何用途。如引用、刊发, 需注明出处为长城证券研究所, 且不得对本报告进行有悖原意的引用、删节和修改。

本报告是基于本公司认为可靠的已公开信息, 但本公司不保证信息的准确性或完整性。本报告所载的资料、工具、意见及推测只提供给客户作参考之用, 并非作为或被视为出售或购买证券或其他投资标的的邀请或向他人作出邀请。在任何情况下, 本报告中的信息或所表述的意见并不构成对任何人的投资建议。在任何情况下, 本公司不对任何人因使用本报告中的任何内容所引致的任何损失负任何责任。

长城证券在法律允许的情况下可参与、投资或持有本报告涉及的证券或进行证券交易, 或向本报告涉及的公司提供或争取提供包括投资银行业务在内的服务或业务支持。长城证券可能与本报告涉及的公司之间存在业务关系, 并无需事先或在获得业务关系后通知客户。

长城证券版权所有并保留一切权利。

长城证券投资评级说明

公司评级: 强烈推荐——预期未来 6 个月内股价相对行业指数涨幅 15%以上;
推荐——预期未来 6 个月内股价相对行业指数涨幅介于 5%~15%之间;
中性——预期未来 6 个月内股价相对行业指数涨幅介于-5%~5%之间;
回避——预期未来 6 个月内股价相对行业指数跌幅 5%以上。

行业评级: 推荐——预期未来 6 个月内行业整体表现战胜市场;
中性——预期未来 6 个月内行业整体表现与市场同步;
回避——预期未来 6 个月内行业整体表现弱于市场。

长城证券销售交易部**深圳联系人**

刘璇: 0755-83516231, 18938029743, liux@cgws.com
李双红: 0755-83699629, 18017465727, lishuanghong@cgws.com
黄永泉: 0755-83699629, 13544440001, huangyq@cgws.com
李小音: 0755-83516187, 18562591899, lixiaoyin@cgws.com
吴林蔓: 075583515203, 13418560821, wulinman@cgws.com

北京联系人

赵东: 010-88366060-8730, 13701166983, zhaodong@cgws.com
王媛: 010-88366060-8807, 18600345118, wyuan@cgws.com
李珊珊: 010-88366060-1133, 18616891195, liiss@cgws.com
申涛: 010-88366060-8777, 15801188620, shentao@cgws.com
杨徐超: 010-88366060-8795, 18611594300, yangxuchao@cgws.com

上海联系人

谢彦蔚: 021-61680314, 18602109861, xieyw@cgws.com
徐佳琳: 021-61680673, 13795367644, xujl@cgws.com
王一: 021-61683504, 13761867866, wangy@cgws.com

长城证券研究所

深圳办公地址: 深圳市福田区深南大道 6008 号特区报业大厦 17 层
邮编: 518034 传真: 86-755-83516207
北京办公地址: 北京市西城区西直门外大街 112 号阳光大厦 8 层
邮编: 100044 传真: 86-10-88366686
上海办公地址: 上海市民生路 1399 号太平大厦 3 楼
邮编: 200135 传真: 021-61680357
网址: <http://www.cgws.com>